



Ideen und Systeme für die moderne Gartenausstattung



Unser Angebot



SYSTEM
Zaun-Baukasten
ab Seite 4

Pflegeleichte Sichtschutzzäune und Tore

SYSTEM - Der Zaun-Baukasten

SYSTEM Einstieg	4
ALU XL	6
ALU PLUS	8
RHOMBUS	10
RHOMBUS THERMO-Holz	12
THERMO-HOLZ MASSIV	13
NEO THERMO-HOLZ	14
NEO PLATINUM	16
PLATINUM	18
PLATINUM XL	20
WPC CLASSIC	22
WPC CLASSIC XL	23
LICHT	24
FLOW	28
Designgitter	28
Dekorprofile	29
KERAMIK	30
KERAMIK XL	31
BOARD	32
BOARD XL	33
GLAS	34

SYSTEM Pfosten BASIC	36
Klemmpfosten	37
Pfostenzubehör	38
Einzelprofile	40

Tore und Doppeltore

Standardtore	42
Konfigurierbare Einzel-/Doppeltore	44
Doppeltor-Sets mit elektrischem Antrieb ...	46
SYSTEM Schiebetore	48
Tor-Zubehör	50
Torpfosten-Sets	51
Jumbo WPC	52
JUMBO WPC Alu-Design	53
DESIGN WPC ALU	54
SQUADRA	55
Metallpfosten und Zubehör	56
WEAVE	58
WEAVE LÜX	59
ONGLIFE ROMO	61
ONGLIFE RIVA	62

Pflegeleichte Vorgartenzäune

ONGLIFE CLEO	66
ONGLIFE CARA / CARA XL	67
ONGLIFE Pfosten	68
ONGLIFE Zubehör	69
SYSTEM RHOMBUS	70
Vorgartenzäune aus SYSTEM Einzelprofilen	72
SQUADRA	73
RAJA WPC	74
KIBU THERMO-HOLZ	75



Tore/Doppeltore
Tore auf Mass
ab Seite 42





**Zäune/Tore
aus Holz**
ab Seite 76

Zaunsysteme aus Holz

HOLZZAUN TRIFFT SYSTEM DESIGNELEMENTE	76
GRAZIA	77
RAJA Vorgartenzaun	77
NEO	78
ARZAGO	79
XL	80
GADA	81
LETTLAND	82
BAMBU	83
Metallpfosten und Montageprofile	84
Holzpfosten und Zaunzubehör	85
Bodenbefestigung	86
Metalltorpfosten und Torzubehör	87

Pflegeleichte Terrassendielen

DREAMDECK Übersicht	90
DREAMDECK ALUMINIUM	92
DREAMDECK ALUMINIUM Zubehör	100
DREAMDECK Komposit-Werkstoffe	104
DREAMDECK PRESTIGE	106
DREAMDECK PLATINUM	108
DREAMDECK BICOLOR	110
DREAMDECK PLUS	112
DREAMDECK PLUS XL	114
DREAMDECK Komposit Zubehör	116
TraumGarten Licht Übersicht	122
Übersicht	124

Dekorative Pflanzkästen

Pflanzkästen aus Holz	88
Pflegeleichte Pflanzkästen	132



Bitte beachten Sie unsere detaillierten Materialinfos und Pflegetipps, Seiten 126-131.



**LONGLIFE
Vorgartenzäune**
ab Seite 66



**DREAMDECK
Terrassendielen**
ab Seite 90

SYSTEM

Der pflegeleichte Zaunbaukasten

Vorteile

- moderne, wetterfeste, streichfreie Materialien
- frei kombinierbare Zäune, Gitter und Tore
- ohne Elementhalter montierbar
- stabile Pfosten aus Aluminium
- Zäune z. T. auf Wunschmass kürzbar
- Tore z. T. auf Mass und mit elektrischem Antrieb



Aluminium ab Seite 6



Thermoholz ab Seite 12



WPC ab Seite 16




Keramik ab Seite 30

Individuell in Abmessung und Design

Der SYSTEM-Zaunbaukasten bietet flexible Lösungen für jede Breite und Höhe bei Garten- oder Terrassenabgrenzungen. Dank individuell kürzbarer Steckprofile und variabler Höhenanpassung lassen sich die Zaunfelder exakt an Ihre baulichen Gegebenheiten anpassen - oder Sie bestellen ein passendes Masselemente. Dekorprofile und Designgitter ermöglichen zusätzlich ein hohes Mass an individueller Gestaltung. Der besondere Vorteil: Alle Elemente sind harmonisch miteinander kombinierbar und ergeben ein durchdachtes, ästhetisches Gesamtbild.

Bauseitiges Ablängen möglich

Die Steckzäune WPC, ALU, RHOMBUS und THERMO-HOLZ lassen sich flexibel anpassen: Die Höhe bestimmen Sie über die Anzahl der Profile, die Breite durch individuelles kürzen. Einzelprofile und Abschlussleisten sind auch separat erhältlich - für maximale Gestaltungsfreiheit bis ins Detail.



Attraktive Dekorprofile

Auf Wunsch ersetzen Sie einzelne Steckzaunprofile der Serien WPC, ALU, RHOMBUS oder THERMO-HOLZ MASSIV durch Dekorprofile (Seite 29).

Online planbar!



3D-Zaunplaner
traumgarten.de

SYSTEM LICHT

LED-Pfostenkappen und Lichtleisten sind Gestaltungselemente für SYSTEM Pfosten und Steckzäune (Seiten 24-27).



Die folgenden Symbole zeigen Ihnen die erforderlichen oder möglichen Systemkomponenten sowie verfügbare Optionen und Erweiterungen:

Pfosten BASIC (Aluminium)

Basispfosten für die Montage von SYSTEM Steckzäunen. Die Profile bzw. die Elemente werden in den Pfosten gesteckt.



36

Klemmpfosten (Aluminium)

Universalpfosten zur Montage von SYSTEM-Zaunfeldern. Die Profile bzw. Elemente werden sicher im Pfosten eingeklemmt. Auf Wunsch ist eine Edelstahlmantelung in Ihrer bevorzugten RAL-Farbe direkt mitbestellbar.



37

Sonderfarben

Ausgewählte Produkte, mit diesem Icon, können Sie auch in einem von 195 RAL-Wunschfarbtönen mit einem Aufpreis bestellen.



Grosse Torauswahl

Bestellen Sie für Ihren Wunsch-Zaun das passende Tor direkt mit. Sie finden es auf den jeweils angezeigten Seiten.



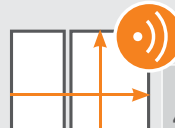
42

Standardtore



44

Tore auf Mass



46

Tore auf Mass mit E-Antrieb



48

SYSTEM Schiebetore auf Mass mit E-Antrieb

Materialinformationen und Pflegetipps finden Sie auf den jeweils angegebenen Seiten.



Aluminium-Verbund (ACP) ab Seite 32



Sicherheitsglas (ESG) ab Seite 34




Tore ab Seite 42



SYSTEM ALU XL Weiss kombiniert mit weissen Dekorprofilen Trigon. Klemmpfosten in Weiss (Seite 37).

SYSTEM ALU XL für Pfosten BASIC und Klemmpfosten

Steckzaun-Sets bestehend aus 6 Aluminium Einzelprofilen, 30 x 2 cm, und Profil-Abschlussleisten (oben/unten) aus beschichtetem Aluminium. Wählen Sie aus sechs Farben. Profile auch einzeln erhältlich (Seite 40).



1. Naturoptik 2. Naturoptik 3. Naturoptik

B 178, H 184	Leistenfarbe	CHF/Stück
1. Lärche	Lärche ¹	3921
2. Bambus	Bambus ¹	3923
3. Vintage Oak	Vintage Oak ¹	3922

669.-

¹ Grundfarbton einfarbig

B 178, H 184	Leistenfarbe	CHF/Stück
4. Weiss ²	Weiss	3920
5. Silber	Silber	3919
6. Anthrazit	Anthrazit	3918

599.-

² Grundfarbton für Sonderfarbe

- ausgeschäumte und beschichtete Alu-Profile
- hohe Stabilität bei niedrigem Gewicht
- 3D-Zaunplaner: traumgarten.de



Farbton Silber mit GLAS Texta (Seite 36).



ALU XL im Farbton Anthrazit mit Dekorprofilen Trigon in Anthrazit (Seite 29).





Weitere
Informationen auf
traumgarten.de



Dekorprofile
Seite 29

SYSTEM ALU XL im Farbton Lärche mit Dekorprofilen Omega in Anthrazit, Klemmpfosten ebenfalls in Anthrazit.

Designelemente

Dekorprofile und **Designgitter** in unterschiedlichen Materialien und Designs bieten kreative Möglichkeiten um Ihre Zaunanlage individuell zu gestalten. Bitte beachten: Wählen Sie die Dekorprofile in 30 cm Höhe.



Designgitter
Seite 28

ALU XL Steckzaun-Sets im Farbton Bambus mit Designgitter Linea aus Edelstahl.



Farbton Vintage Oak mit Designgitter Puls.

Tore

Zu den Serien ALU XL und ALU PLUS erhalten Sie auch Standardtore und Tore auf Mass - auch mit E-Antrieb.



SYSTEM ALU XL Standardtor im Farbton Vintage Oak mit einem SYSTEM GLAS Element im Design Alpha.




Tore mit elektrischem
Antrieb ab Seite 46.

SYSTEM ALU XL Doppeltor-Set im Farbton Anthrazit.



SYSTEM ALU PLUS Anthrazit. Klemmpfosten im Farbton Silber.




- ausgeschäumte und beschichtete Alu-Profile
- hohe Stabilität bei niedrigem Gewicht
- 3D-Zaunplaner: traumgarten.de

SYSTEM ALU PLUS für Pfosten BASIC und Klemmpfosten

Steckzaun-Sets bestehend aus 12 Aluminium Einzelprofilen, 15 x 2 cm, und Profil-Abschlussleisten (oben/unten) aus beschichtetem Aluminium. Wählen Sie aus sechs Farben und zwei Breiten. Profile auch einzeln erhältlich (Seite 40).

Breite 178 cm



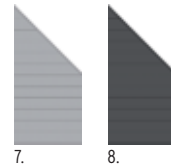
B 178, H 184	Leistenfarbe	CHF/Stück	
1. Lärche	Lärche ¹	3903	
2. Bambus	Bambus ¹	3905	669.-
3. Vintage Oak	Vintage Oak ¹	3904	

¹ Grundfarbton einfarbig

B 178, H 184	Leistenfarbe	CHF/Stück	
4. Weiss ²	Weiss	3902	
5. Silber	Silber	3901	639.-
6. Anthrazit	Anthrazit	3900	

² Grundfarbton für Sonderfarbe

Breite 91 cm



B 91, H 184/94	Leistenfarbe	CHF/Stück	
7. Silber	Silber	3977	
8. Anthrazit	Anthrazit	3976	415.-

Breite 238 cm




B 238, H 184	Leistenfarbe	CHF/Stück	
1. Lärche	Lärche ¹	3851	
2. Bambus	Bambus ¹	3853	849.-
3. Vintage Oak	Vintage Oak ¹	3852	

¹ Grundfarbton einfarbig

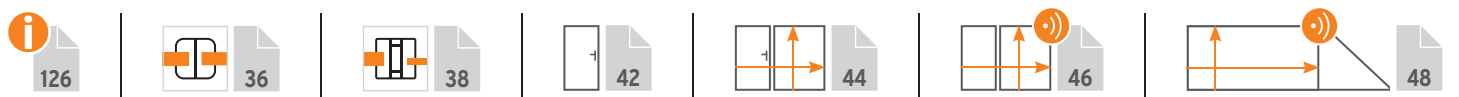
B 238, H 184	Leistenfarbe	CHF/Stück	
4. Weiss ²	Weiss	3850	
5. Silber	Silber	3849	779.-
6. Anthrazit	Anthrazit	3848	

² Grundfarbton für Sonderfarbe



Dekorprofile für Breite 238 cm, Höhe: 15 cm	CHF/Stück	
7. Dekor-Matt, Kunstglas, Weiss	3779	
8. Trigon, Metall, Anthrazit	3775	99.-

Montage der 238 cm breiten Sets nur mit Pfosten BASIC zum Einbetonieren in Windlastzone 1 und 2. Bitte berücksichtigen Sie weitergehende Informationen in der Montageanleitung.





Weitere
Informationen auf
traumgarten.de



SYSTEM ALU PLUS im Farbton Lärche kombiniert GLAS Element Alpha. Klemmpfosten, Torpfosten und U-Klemmprofil in Anthrazit.

Designelemente

Dekorprofile und **Designgitter** in unterschiedlichen Materialien und Designs bieten kreative Möglichkeiten um Ihre Zaunanlage individuell zu gestalten. Dekorprofile in 15 und 30 cm Höhe.



SYSTEM ALU PLUS Bambus kombiniert mit SYSTEM GLAS Klar und Dekorprofilen (H: 30 cm) und Designgittern Trigon in Anthrazit



SYSTEM ALU PLUS Weiss, mit Dekorprofilen (Höhe 15 cm) Trigon in Weiss. Klemmpfosten ebenfalls in Weiss.



TIPP: Die Profile können auch senkrecht verbaut werden. Infos Seite 41.




SYSTEM RHOMBUS Silber kombiniert mit GLAS Alpha. Klemmpfosten im Farbton Anthrazit.

SYSTEM RHOMBUS für Pfosten BASIC und Klemmpfosten


Steckzaun-Sets bestehend aus 30 Einzelprofilen inklusive Profilträgern. Die beschichteten und ausgeschäumten Aluminiumprofile bieten gegenüber Echtholzprofilen eine höhere Stabilität und sind nahezu verzugsfrei.

SYSTEM RHOMBUS erlaubt eine dezente Einsicht und gewährleistet dennoch ausreichenden Sichtschutz. Höhe und Breite sind variabel: Die Höhe bestimmen Sie über die Anzahl der Profile, die Breite durch bauseitiges Ablängen.

Profilmass: 60 x 20 mm, Stärke: 0,5 mm. Profile auch einzeln erhältlich (Seite 40).



- ausgeschäumte und beschichtete Alu-Profile
- hohe Stabilität bei niedrigem Gewicht
- 3D-Zaunplaner: traumgarten.de



Lärche (Naturoptik)	CHF/Stück
1. B: 60, H: 180	2947 169.-
2. B: 180, H: 180	2946 479.-
Bambus (Naturoptik)	CHF/Stück
3. B: 60, H: 180	2938 169.-
4. B: 180, H: 180	2937 479.-

Vintage Oak (Naturoptik)	CHF/Stück
5. B: 60, H: 180	2956 169.-
6. B: 180, H: 180	2955 479.-
Weiss ¹	CHF/Stück
7. B: 60, H: 180	2952 155.-
8. B: 180, H: 180	2951 419.-

Silber	CHF/Stück
9. B: 60, H: 180	2646 155.-
10. B: 180, H: 180	2645 419.-
Anthrazit	CHF/Stück
11. B: 60, H: 180	2648 155.-
12. B: 180, H: 180	2647 419.-

¹ Grundfarbton für Sonderfarbe





Weitere
Informationen auf
traumgarten.de

SYSTEM RHOMBUS in Vintage Oak kombiniert mit Designgitter Linea (Seite 28).



RHOMBUS Sichtschutz im Farbton Lärche.



Farbton Bambus kombiniert mit GLAS Matt (Seite 35).



**TIPP: SYSTEM Lichtleiste
RHOMBUS, Seite 24.**



Weitere Informationen auf traumgarten.de



- thermisch behandelt
- ohne Zusatz von Chemikalien
- 3D-Zaunplaner: traumgarten.de

SYSTEM RHOMBUS THERMO-HOLZ kombiniert mit SYSTEM Designgitter Puls aus Edelstahl.

SYSTEM RHOMBUS THERMO-HOLZ für Pfosten BASIC und Klemmpfosten

Steckzaun-Sets bestehend aus 16 Einzelprofilen in Rhombus-Form.
Anschluss-Set (1) mit Profil-Abschlussleisten (oben) aus Aluminium im Farbton Anthrazit. Profile auch einzeln erhältlich (Seite 40).



	CHF/Stück
1. 91 x 184/94	3807 224.-
2. 90 x 184	3806 219.-
3. 178 x 184	3805 339.-



SYSTEM RHOMBUS THERMO-HOLZ nach Bewitterung. Infos zu den Materialeigenschaften finden Sie auf Seite 130. Tipp zur Farberhaltung Seite 15.



Bitte beachten Sie, bei Kombinationen mit anderen SYSTEM Steckzäunen, den unterschiedlichen Faserverlauf bzw. die Profilhöhen.





Weitere Informationen auf traumgarten.de

Zu SYSTEM HOLZ THERMO MASSIV passen die SYSTEM Dekorprofile (nur in 15 cm Höhe), Seite 29. Befestigung mit SYSTEM Pfosten BASIC oder Klemmpfosten (Seiten 36-37).



Dazu passend:
**Pflanzkästen
aus Thermoholz**
Seite 132

SYSTEM THERMO-HOLZ MASSIV für Pfosten BASIC und Klemmpfosten

Steckzaun-Sets bestehend aus 13 Einzelprofilen und Profil-Abschlussleisten (oben/ unten) aus Aluminium in Anthrazit. Profile auch einzeln erhältlich (Seite 40).



		CHF/Stück
1.	91 x 184/94	3781 214.-
2.	91 x 184	3786 199.-
3.	178 x 184	3780 289.-



SYSTEM THERMO-HOLZ MASSIV nach Bewitterung. Infos zu den Materialeigenschaften finden Sie auf Seite 130. Tipp zur Farberhaltung Seite 15.



Bitte beachten Sie, bei Kombinationen mit anderen SYSTEM Steckzäunen, den unterschiedlichen Faserverlauf bzw. die Profilhöhen.





NEO THERMO-HOLZ Zaunfelder und Tor kombiniert mit Designgitter Puls aus Edelstahl (Seite 28).

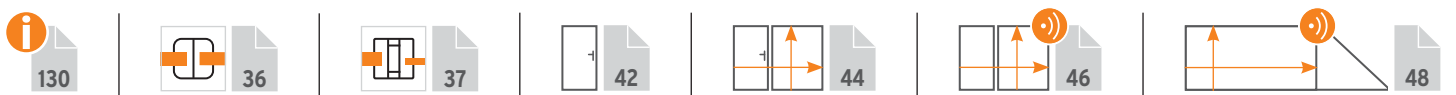
- thermisch behandelt
- ohne Zusatz von Chemikalien
- 3D-Zaunplaner: traumgarten.de

SYSTEM NEO THERMO-HOLZ für Pfosten BASIC und Klemmpfosten

Steckzaun-Sets bestehend aus 18 Einzelprofilen und Profil-Abschlussleisten (oben/unten) aus Aluminium in Anthrazit. Profile auch einzeln erhältlich (Seite 40).

Bitte beachten Sie, bei Kombinationen mit anderen SYSTEM Steckzäunen, den unterschiedlichen Faserverlauf bzw. die Profilhöhen.

		CHF/Stück
1.	91 x 184 / 94	3802 224.-
2.	90 x 184	3801 219.-
3.	178 x 184	3800 339.-





Weitere
Informationen auf
traumgarten.de



Tipp zur Farberhaltung

UV-Strahlung führt auch bei Thermoholz zu einem schnellen und natürlichen Vergrauungsprozess. Wenn Sie sich gegen diese silbergraue „Patina“ entscheiden, sollten Sie idealerweise vor der Montage die Oberflächen mit einem braunpigmentierten und geeigneten Holzschutz-Öl behandeln, um so den Grundcharakter des Zaunelements zu erhalten.

Z. B. WOCA Exterior Wood Oil,
Farbton Teak, 2,5 l,
Art.-Nr. 0287 **78.-** CHF/Stück



Senkrechter Verbau der Profile mit SYSTEM Senkrecht-Adapter. Informationen Seite 41.



Zu unseren Serien aus Thermoholz erhalten Sie neben den Standardtoren (Seite 42) auch Tore auf Mass sowie Doppel- und Schiebetore mit oder ohne Elektroantrieb, ab Seite 44.



Die Profile können auch senkrecht verbaut werden, siehe Seite 41.


NEO Platinum, senkrecht verbaut, im Farbton Teak-Braun mit Klemmpfosten und Dekorprofil Trigon in Anthrazit.



- modernes Design
- ideal für die senkrechte Montage
- 3D-Zaunplaner: traumgarten.de

SYSTEM NEO PLATINUM WPC für Pfosten BASIC und Klemmpfosten

Steckzaun-Sets bestehend aus 12 WPC Einzelprofilen (15 x 2 cm) und Profil-Abschlussleisten (oben/unten) aus Aluminium. Profile auch einzeln erhältlich (Seite 41).



	Leistenfarbe ¹	CHF/Stück	
Anthrazit			
1. B: 91, H: 184/94	Anthrazit	3716	219.-
2. B: 178, H: 184	Anthrazit	3715	319.-
Teak-Braun			
3. B: 91, H: 184/94	Anthrazit	3721	219.-
4. B: 178, H: 184	Anthrazit	3720	319.-

	Leistenfarbe ¹	CHF/Stück	
Taupe-Grau			
5. B: 91, H: 184/94	Anthrazit	3726	219.-
6. B: 178, H: 184	Anthrazit	3725	319.-
Lärche			
7. B: 91, H: 184/94	Anthrazit	3731	219.-
8. B: 178, H: 184	Anthrazit	3730	319.-

¹ Andersfarbige Leisten können separat bestellt werden (Art. 2272 + 2273 sowie 2274 + 2275), Seite 40,





Weitere
Informationen auf
traumgarten.de



Profile mit Schutzmantel:

Die Profile sind durch eine zusätzliche Um-mantelung fleckenresistenter und wasserab-weisender als herkömmliche WPC Profile und dadurch noch pflegeleichter. Der besondere Querschnitt der NEO PLATINUM Profile be-günstigt eine natürliche Reinigung etwaiger Verschmutzung, bspw. durch Biofilm.

NEO Platinum im Farbton Lärche mit Designgittern Trigon und Pfosten und Eckpfosten BASIC in Weiss. Profil-Abschlussleisten ebenfalls in Weiss (Seite 41).



NEO Platinum in Taupe-Grau mit Dekorprofilen Omega.



Tipp: Lichtleiste Zaun (Seite 25).



**Neue
Farben**

WPC Platinum in Teak-Braun mit Dekorprofilen und Designgitter Linea, Klemmpfosten im Farbton Silber.



- pflegeleichte Zaunprofile
- beidseitig gleiches Design
- 3D-Zaunplaner: traumgarten.de

SYSTEM WPC PLATINUM für Pfosten BASIC und Klemmpfosten

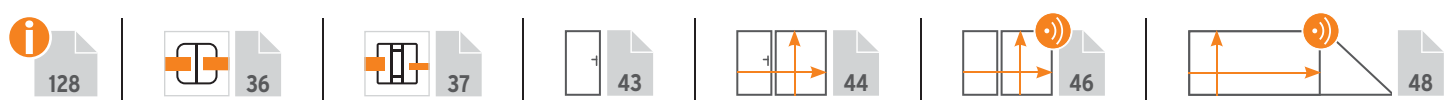
Steckzaun-Sets bestehend aus 12 WPC Einzelprofilen (15 x 2 cm) und Profil-Abschlussleisten (oben/unten) aus Aluminium. Profile auch einzeln erhältlich (Seite 41).

1.	2.	3.	4.	5.	6.	7.	8.
Anthrazit	Leistenfarbe ¹		CHF/Stück	Taupe-Grau	Leistenfarbe ¹		CHF/Stück
1. B: 91, H: 184/94	Anthrazit	3701	219.-	5. B: 91, H: 184/94	Anthrazit	3671	219.-
2. B: 178, H: 184	Anthrazit	3700	319.-	6. B: 178, H: 184	Anthrazit	3670	319.-
Teak-Braun				Lärche			
3. B: 91, H: 184/94	Anthrazit	3676	219.-	7. B: 91, H: 184/94	Anthrazit	3681	219.-
4. B: 178, H: 184	Anthrazit	3675	319.-	8. B: 178, H: 184	Anthrazit	3680	319.-



WPC PLATINUM in Lärche mit SYSTEM GLAS Element im Design Alpha, Klemmpfosten mit Edelstahl-Ummantelung (optional).

¹ Andersfarbige Leisten können separat bestellt werden (Art. 2272 + 2273 sowie 2274 + 2275), Seite 40.





Weitere
Informationen auf
traumgarten.de



Profile mit Schutzmantel:

Die Profile sind durch eine zusätzliche Ummantelung fleckenresistenter und wasserabweisender als herkömmliche WPC Profile und dadurch noch pflegeleichter.

WPC Platinum mit Dekorprofilen Omega und SYSTEM FLOW Gitter im Farbton Anthrazit, Klemmpfosten mit optionaler Edelstahl-Ummantelung.



WPC Platinum im Farbton Taupe-Grau mit Einzelprofilen in Anthrazit, Klemmpfosten in Anthrazit.



**Neue
Farben**

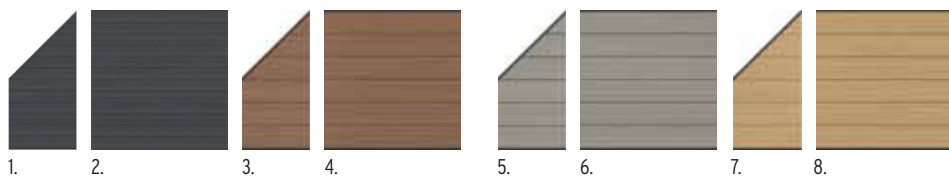
WPC Platinum XL Anthrazit mit Dekorprofilen Delta aus Sicherheitsglas in 30 cm Höhe (Seite 29), Pfosten/Eck-Pfosten BASIC im Farbton Anthrazit.



- grossformatige, pflegeleichte Zaunprofile
- beidseitig gleiches Design
- 3D-Zaunplaner: traumgarten.de

SYSTEM WPC PLATINUM XL für Pfosten BASIC und Klemmpfosten

Steckzaun-Sets bestehend aus 6 WPC Einzelprofilen (30 x 2 cm) und Profil-Abschlussleisten (oben/unten) aus Aluminium. Profile auch einzeln erhältlich (Seite 41).

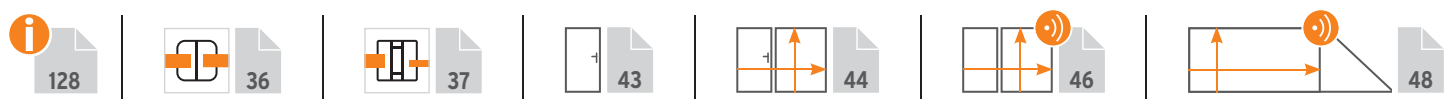


Anthrazit			Taube-Grau		
	Leistenfarbe ¹	CHF/Stück		Leistenfarbe ¹	CHF/Stück
1. B: 91, H: 184/94	Anthrazit	3706	5. B: 91, H: 184/94	Anthrazit	3686
2. B: 178, H: 184	Anthrazit	3705	6. B: 178, H: 184	Anthrazit	3685
Teak-Braun			Lärche		
3. B: 91, H: 184/94	Anthrazit	3691	7. B: 91, H: 184/94	Anthrazit	3696
4. B: 178, H: 184	Anthrazit	3690	8. B: 178, H: 184	Anthrazit	3695

¹ Andersfarbige Leisten können separat bestellt werden (Art. 2272 + 2273 sowie 2274 + 2275), Seite 40.



WPC Platinum XL in Anthrazit mit Dekorprofilen Dekor-Matt aus Kunstglas in 30 cm Höhe.





Weitere
Informationen auf
traumgarten.de



Profile mit Schutzmantel:

Die Profile sind durch eine zusätzliche Ummantelung fleckenresistenter und wasserabweisender als herkömmliche WPC Profile und dadurch noch pflegeleichter.

WPC PLATINUM XL im Farbton Lärche (Abschlussleisten Weiss, Seite 40) mit Designgitter Trigon und Klemmpfosten in Weiss. Tore ab Seite 43.



WPC PLATINUM XL gekürzt im Farbton Teak-Braun mit Klemmpfosten in Anthrazit. Tore auf Mass ab Seite 44.



Taupe-Grau mit Designgitter Puls aus Edelstahl. Klemmpfosten mit Edelstahl-Ummantelungs-Set.



Weitere Informationen auf traumgarten.de



WPC CLASSIC Zaunanlage aus Steckzaun-Sets in Grau. Pfosten BASIC im Farbton Silber.




- pflegeleichte Zaunprofile
- zwei verschiedene Seiten
- 3D-Zaunplaner: traumgarten.de

SYSTEM WPC CLASSIC für Pfosten BASIC und Klemmpfosten

Steckzaun-Sets bestehend aus 12 WPC Einzelprofilen (15 x 2 cm) und Profil-Abschlussleisten (oben/unten) aus Aluminium, pulverbeschichtet. Die Profile haben zwei unterschiedliche Sichtseiten: Eine glatte Seite und eine Seite mit Längsnut. Durch die individuelle Anordnung ergeben sich optisch reizvolle Varianten. Profile auch einzeln erhältlich (Seite 41).

Die Anschluss-Sets (1, 3, 5, 7) werden mit Abschlussleisten in den Farben Anthrazit und Silber geliefert und sind für den Verbau mit unterschiedlichen Sichtseiten vorbereitet. Die Anschluss-Sets sind für den linken und rechten Anschluss einsetzbar.



	Leistenfarbe	CHF/Stück	
Anthrazit			
1. B: 91, H: 184/94	Anthrazit/Silber	2820	199.-
2. B: 178, H: 184	Anthrazit	2143	269.-
	Silber	2233	
Grau			
3. B: 91, H: 184/94	Anthrazit/Silber	2821	199.-
4. B: 178, H: 184	Anthrazit	2576	269.-
	Silber	2577	



	Leistenfarbe	CHF/Stück	
Mandel			
5. B: 91, H: 184/94	Anthrazit/Silber	2822	199.-
6. B: 178, H: 184	Anthrazit	2142	269.-
	Silber	2232	
Sand			
7. B: 91, H: 184/94	Anthrazit/Silber	2823	199.-
8. B: 178, H: 184	Anthrazit	2175	269.-
	Silber	2234	



WPC CLASSIC im Farbton Anthrazit mit Dekorprofilen Bubble (Edelstahl) und Delta (Sicherheitsglas) in 30 cm Höhe.



WPC CLASSIC Anthrazit mit LED-Lichtleiste und GLAS Alpha.





Weitere
Informationen auf
traumgarten.de

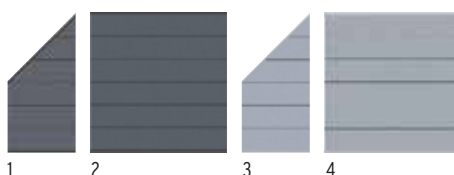


- grossformatige, pflegeleichte Zaunprofile
- beidseitig gleiches Design
- 3D-Zaunplaner: traumgarten.de

WPC XL im Farbton Sand mit Dekorprofilen Gamma in 30 cm Höhe (Seite 29), Pfosten BASIC in Anthrazit.

SYSTEM WPC XL für Pfosten BASIC und Klemmpfosten

Steckzaun-Sets bestehend aus 6 WPC Einzelprofilen (30 x 2 cm, beidseitig glatt) und Profil-Abschlussleisten (oben/unten) aus Aluminium, pulverbeschichtet. Profile auch einzeln erhältlich (Seite 41).



	Leistenfarbe ¹	CHF/Stück
Anthrazit		
1. B: 91, H: 184/94	Anthrazit	2824 199.-
2. B: 178, H: 184	Anthrazit	2594 269.-
Grau		
3. B: 91, H: 184/94	Silber	2825 199.-
4. B: 178, H: 184	Silber	2590 269.-



	Leistenfarbe ¹	CHF/Stück
Mandel		
5. B: 91, H: 184/94	Anthrazit	3746 199.-
6. B: 178, H: 184	Anthrazit	3745 269.-
Sand		
7. B: 91, H: 184/94	Anthrazit	3741 199.-
8. B: 178, H: 184	Anthrazit	3740 269.-

¹ Andersfarbige Leisten können separat bestellt werden (Art. 2272 + 2273 sowie 2274 + 2275), Seite 40.



WPC XL im Farbton Mandel mit Pfosten BASIC in Anthrazit.



WPC XL im Farbton Grau mit Dekorprofilen Omega.



SYSTEM LICHT LED-Lichtleisten



SYSTEM RHOMBUS im Farbton Lärche mit Lichtleisten RHOMBUS.

SYSTEM Lichtleiste RHOMBUS

Die Lichtleiste ist ein Gestaltungselement für SYSTEM Zaunanlagen mit RHOMBUS Profilen. Sie wird anstelle eines Rhombus-Profiles montiert. Im Lieferumfang sind ein Anschlusskabel 20 cm und ein Verbindungskabel 200 cm lang mit Connector enthalten. Über den Connector wird die Lichtleiste an das Basiskabel angeschlossen.

Technische Daten:
Rhombusprofil mit integriertem Licht-Strip,
Farbtemperatur: Warmton, 3.000 Kelvin,
Nennspannung: 24V DC, Nennleistung 8,64W,
Lichtstärke: 100 lm

Lichtleiste für SYSTEM RHOMBUS		CHF/Stück	
Aluminium Anthrazit		3828	
Aluminium Silber		3831	
Aluminium Weiss		3833	
Aluminium Lärche	Naturoptik	3830	99.-
Aluminium Bambus	Naturoptik	3829	
Aluminium Vintage Oak	Naturoptik	3832	
Thermo-Holz		3813	

Basiskabel und Trafo (Art.-Nr. 3820) siehe Zubehör (Seite 27).



Aufgrund der Bauform der RHOMBUS Profile ergibt sich vorder- und rückseitig (Seite A/B) ein unterschiedlicher Lichteinfall.

Die Intensität des Lichts auf Seite A ist höher als auf Seite B. Auch lässt sich die Seite B nicht mit einer Abblendeleiste wie bei der Lichtleiste für Steckzäune abblenden. Sie können jedoch alternativ den Smart Controller (Seite 27) in Ihr Lichtsystem mit einbinden und so die Lichtintensität auf die gewünschte Helligkeit jederzeit anpassen.



3D-Zaunplaner

Aufbau-Video

Montageanleitung



WPC CLASSIC Anthrazit mit Lichtleiste Zaun und LED-Pfostenkappen.

SYSTEM Lichtleiste Zaun

LED-Lichtleiste für alle SYSTEM-WPC und SYSTEM ALU Steckzaun-Sets.

Sie wird zwischen zwei WPC oder ALU Profilen montiert. Im Lieferumfang sind ein Anschlusskabel 20 cm und ein Verbindungskabel 200 cm lang mit Connector enthalten. Über den Connector wird die Lichtleiste an das Basiskabel angeschlossen.



Technische Daten:
Material: Kunststoff,
Farbtemperatur: Warmton, 3.000 Kelvin,
Nennspannung: 24V DC, Nennleistung 8,5W,
Lichtstärke: 100 lm

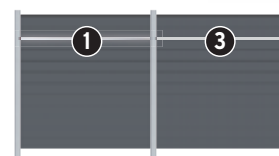
1. SYSTEM Lichtleiste Zaun	CHF/Stück
179 x 3 x 2 cm	3819 119.-

2. Abblendleiste	CHF/Stück
Länge: 179 cm	0346 22.90

Basiskabel und Trafo (Art.-Nr. 3820) siehe Zubehör (Seite 27).



Abblendleiste
2
macht
Nachbarseite
blendfrei.



1. Lichtleiste
3. Design-Profil zum
Höhenausgleich

3. SYSTEM Design-Profil, Länge: 179 cm	CHF/Stück
Aluminium Anthrazit	2273
Aluminium Silber	2275
Aluminium Weiss	3944
Aluminium Lärche ¹	3945
Aluminium Bambus ¹	3947
Aluminium Vintage Oak ¹	3946

26.90

¹ einfarbiger Grundfarbton



NEU

SYSTEM LICHT LED-Pfostenkappen

Zwei Pfostenkappen Universal an den Torpfosten und zwei Pfostenkappen für Pfosten BASIC

Pfostenkappen mit Ambiente-Licht

Die Pfostenkappen sind für verschiedene TraumGarten Pfosten einsetzbar:

1. Pfostenkappe Universal:
für Torpfosten, SYSTEM Klemmpfosten,
Metallpfosten, JUMBO WPC Pfosten und
LONGLIFE Pfosten

2. Pfostenkappe für Pfosten BASIC
nur für Pfosten BASIC

Technische Daten:
Farbtemperatur: Warmton, 3.000 Kelvin,
Nennspannung: 24V DC, Nennleistung 4,5 W,
Schutzklasse: IP65



1. Pfostenkappe Universal	CHF/Stück
9 x 9 x 3 cm	3840 39.-



2. Pfostenkappe für Pfosten BASIC	CHF/Stück
8 x 8 x 2 cm	3841 39.-

SYSTEM LICHT Zubehör

Für LED-Pfostenkappen und Lichtleisten

Kabel, Splitter und Transformatoren

1. Transformatoren, 230 V auf 24V ¹		CHF/Stück
24 W, IP 44	ohne Abb. bis 2 Lichtleisten	3826 26.90
36 W, IP 68	ohne Abb. bis 3 Lichtleisten	3827 39.-
150 W, IP 67	bis 15 Lichtleisten	3820 99.-
150 W, IP 67	bis 15 Lichtl., Stecker: Typ 13	3842 99.-
2. Basiskabel an Trafo und Verlängerung		
Länge: 10 m		3821 39.-
Länge: 30 m		3822 89.-
3. Splitter für Basiskabel, IP 67		3823 9.90
Verlängerung/Abzweig, ermöglicht Abzweigung am Basiskabel		



¹ inkl. 50 cm Anschluss an Basiskabel



Smart Control-Set

Art.-Nr. 3834

Bestehend aus:

Steuerungsadapter (3837),
Bewegungsmelder (3835),
Fernbedienung (3836)

Maximal 3 Bewegungsmelder koppelbar mit dem Steuerungsadapter.

- Einfacher Anschluss vor- oder an das BASIS-Kabel
- 24 Volt
- mit Fernbedienung steuerbar
- Dimmer- und Schaltzeitfunktion
- Lichtsensor integriert
- mit kabellosem, funkgesteuertem Bewegungsmelder (wiederaufladbar mit beiliegendem USB-C Kabel)
- Set-Komponenten auch einzeln bestellbar, für Erweiterungen des Licht SYSTEMS

4. Smart Control-Set		CHF/Stück
Steuerungsadapter, Bewegungsmelder	3834	119.-
Fernbedienung		

Smart Control Einzelteile		CHF/Stück
Steuerungsadapter	3837	59.-
Bewegungsmelder, kabellos	3835	59.-
Fernbedienung mit Timer	3836	26.90
Kabel Zusatz-Steuerungsadapter	3838	9.90

SYSTEM LICHT Was wird benötigt?

Lichtleiste RHOMBUS¹
Lichtleiste Zaun¹

+

Transformator

+/-

Smart Control-Set
(optional)


+

Basiskabel

+/-

Splitter
(optional)

¹ inkl. Anschluss an das Basiskabel



Zweiseitige
3D-Oberfläche



Weitere
Informationen auf
traumgarten.de

FLOW Rechteck 120 x 180 Anthrazit mit GLAS Klar, Klemmpfosten im Farbton Anthrazit.



FLOW Gitter Silber kombiniert mit SYSTEM ALU PLUS Bambus.

SYSTEM FLOW

Designelemente für alle SYSTEM Zäune.

FLOW überzeugt durch ein modernes Design mit zwei unterschiedlichen Seiten. Eine Seite konvex, die andere Seite konkav gewölbt. Erhältlich in zwei Ausführungen: als Rechteck mit geschlossener und als Gitter mit gelochter Oberfläche.

Material: Aluminium, pulverbeschichtet in Anthrazit und Silber



1.



2.



3.



Gitter mit
gelochter Oberfläche



Rechteck mit
geschlossener Oberfläche



4.



5.



6.

Anthrazit		CHF/Stück
1. 120 x 180	Rechteck	2740 415.-
2. 60 x 180	Rechteck	2741 214.-
3. 60 x 180 Gitter	Gitter	2742

Silber		CHF/Stück
4. 120 x 180	Rechteck	2743 415.-
5. 60 x 180	Rechteck	2744 214.-
6. 60 x 180 Gitter	Gitter	2745



126



36



37

SYSTEM Designgitter

Kombinationsgitter für alle SYSTEM Zäune.



Designgitter aus Edelstahl oder pulverbeschichtetem Metall in den Farben Anthrazit oder Weiss. Designgitter inkl. Klemmleisten für den Einsatz an den SYSTEM Pfosten.



Trigon, Anthrazit		Metall, beschichtet
60 x 180 cm		2835 349.-
60 x 90 cm	Seite 70	3756 199.-



Trigon, Weiss		Metall, beschichtet
60 x 180 cm		3755 349.-
60 x 90 cm	Seite 70	3757 199.-



Puls		Edelstahl
60 x 180 cm		2833 349.-



Linea		Edelstahl
60 x 180 cm		2834 349.-



Gamma		Edelstahl
60 x 180 cm		2569 349.-



126



36



37

SYSTEM Dekorprofile für SYSTEM ALU, RHOMBUS, WPC und THERMO-HOLZ MASSIV

Ersetzen Sie einzelne Profile der Steckzaun-Sets durch Dekorprofile in 15 oder 30 cm Höhe. Für ALU XL, WPC PLATINUM XL und WPC XL immer die 30 cm hohen Dekorprofile wählen!

Dekorprofile inkl. Dekorprofil-Adapter, Aluminium, farbig gepulvert, für den Übergang von WPC / ALU Profil auf Dekorprofil.



Trigon, Anthrazit
Metall, beschichtet

Höhe 15 cm 3292 **78.-** | Höhe 30 cm 3293 **119.-**



Trigon, Weiss
Metall, beschichtet

Höhe 15 cm 3990 **78.-** | Höhe 30 cm 3991 **119.-**



Quattro, Anthrazit
Metall, beschichtet

Höhe 15 cm 3294 **78.-** | Höhe 30 cm 3295 **119.-**



Omega, Anthrazit
Metall, beschichtet

Höhe 15 cm 2433 **78.-** | Höhe 30 cm 2434 **119.-**



Puls
Edelstahl

Höhe 15 cm 3296 **78.-** | Höhe 30 cm 3297 **119.-**



Linea
Edelstahl

Höhe 15 cm 3298 **78.-** | Höhe 30 cm 3299 **119.-**



Gamma
Edelstahl

Höhe 15 cm 2317 **78.-** | Höhe 30 cm 2318 **119.-**



Bubble
Edelstahl

Höhe 15 cm 2431 **78.-** | Höhe 30 cm 2432 **119.-**



Dekor-Matt
Kunstglas, Weiss

Höhe 15 cm 2435 **78.-** | Höhe 30 cm 2436 **119.-**



Delta
Sicherheitsglas¹

Höhe 15 cm 2319 **78.-** | Höhe 30 cm 2320 **119.-**

auf Massbreite²

Höhe 15 cm 4540 **139.-** | Höhe 30 cm 4541 **199.-**

¹ Das Design ist im Siebdruckverfahren aufgedruckt.

² Lieferzeit: 5-8 Wochen

Die Dekorprofile Delta aus Sicherheitsglas sind nicht kürzbar!




Bitte beachten Sie auch die Materialhinweise und Pflegetipps ab Seite





Weitere Informationen auf traumgarten.de



- einzigartige Oberfläche
- dauerhaft gegen Umwelteinflüsse
- gefertigt aus natürlichen Rohstoffen


KERAMIK Darknight mit Designgitter Trigon. Klemmpfosten mit eleganter Edelstahl-Ummantelung (optional).

SYSTEM KERAMIK für Klemmpfosten


Zaunfelder aus 6 mm starken, hochwertigen, wetterfesten Keramikplatten in besonderen Designs. Sie sind extrem stabil, kratz-/säurebeständig und UV-stabil. Verunreinigungen lassen sich mit haushaltsüblichen Reinigungsmitteln entfernen.

Montage mit SYSTEM Klemmpfosten, optional mit Edelstahl-Ummantelungs-Sets.

Elemente auf Mass




Online-Planer
www.traumgarten.de



Darknight	CHF/Stück
1. 90 x 90	2913 345.-
2. 90 x 180/90	2912
3. 90 x 180	2911 629.-
4. 120 x 180	2910
5. Zaun auf Mass, B: max. 120, H: 60-180	2922 899.-



Eiche	CHF/Stück
6. 90 x 90	2921 345.-
7. 90 x 180/90	2920
8. 90 x 180	2919 629.-
9. 120 x 180	2918
10. Zaun auf Mass, B: max. 120, H: 60-180	2922 899.-



Zement	CHF/Stück
11. 90 x 90	2917 345.-
12. 90 x 180/90	2916
13. 90 x 180	2915 629.-
14. 120 x 180	2914
15. Zaun auf Mass, B: max. 120, H: 60-180	2922 899.-

Lieferzeit für Masselemente: 5-7 Wochen





KERAMIK XL Eiche kombiniert mit SYSTEM GLAS Texta, Klemmpfosten und Torpfosten in Anthrazit.

SYSTEM KERAMIK XL für Klemmpfosten

Zaunfeld-Sets bestehend aus drei 6 mm starken, hochwertigen, wetterfesten Keramikplatten in besonderen Designs. Gummidichtungen für die Montage am SYSTEM Klemmpfosten gehören mit zum Lieferumfang. Verunreinigungen lassen sich mit haushaltsüblichen Reinigungsmitteln entfernen.

Montage mit SYSTEM Klemmpfosten, optional mit Edelstahl-Ummantelungs-Sets.
Neben den Sets erhalten Sie KERAMIK XL auch als Einzelprofil für individuelle Lösungen, Seite 41.

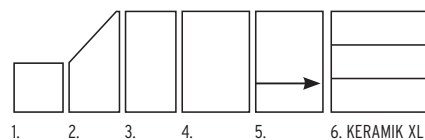
			
1.	2.	3.	

180 x 180	CHF/Stück	
1. Eiche	2931	
2. Darknight	2930	1.269.-
3. Zement	2932	

Abb. rechts:
KERAMIK XL Zement kombiniert mit Designgitter Puls aus Edelstahl.

Einzigartige Designs

Die SYSTEM KERAMIK Elemente erhalten Sie auch in 27 Sonderfarben:



Alle Sonderfarben	CHF/Stück	
1. 90 x 90	2922	549.-
2. 90 x 180/90	2922	
3. 90 x 180	2922	799.-
4. 120 x 180	2922	
5. Zaun auf Massbreite, max. 120 x 180 ¹	2922	899.-
Zaun auf Massbreite, max. 90 x 180 ²	2922	
6. 180 x 180	2933	2.349.-

Lieferzeit für Sonderfarben und Masselemente: 5-7 Wochen
¹ max. 120 x 180 cm (B x H) ² max. 90 x 180 cm (B x H)





Weitere Informationen auf traumgarten.de



BOARD Schiefer. Klemmpfosten im Farbton Silber.

SYSTEM BOARD/BOARD XL für Klemmpfosten

SYSTEM BOARD Zaunfelder aus farbigen Aluminium-Verbundplatten (ACP). Sie sind sehr stabil, wetterbeständig sowie bruch- und schlagfest. BOARD Elemente inklusive Dichtungsprofilen aus Gummi zur Befestigung im SYSTEM Klemmpfosten.

Die Elemente können mit hartmetallbestückten Sägeblättern, am besten durch Fachleute, gekürzt werden.

Titangrau			Schiefer		
	CHF/Stück			CHF/Stück	
1. 90 x 90	2723 139.-	4. 120 x 180	2720 269.-	7. 90 x 90	2729 139.-
2. 90 x 180/90	2722 229.-	5. 90 x 180 Slot-Design	2725 319.-	8. 90 x 180/90	2728 229.-
3. 90 x 180	2721 199.-	6. 120 x 180 Slot-Design	2724 379.-	9. 90 x 180	2727 199.-
				10. 120 x 180	2726 269.-
				11. 90 x 180 Slot-Design	2731 319.-
				12. 120 x 180 Slot-Design	2730 379.-





Weitere
Informationen auf
traumgarten.de



SYSTEM BOARD XL Sichtschutz aus Einzelprofilen in den Farben Marmor und Titangrau, Klemmpfosten Silber.



BOARD Titangrau mit Designgittern Linea. Klemmpfosten im Farbton Silber.



BOARD XL Doppeltor-Set im Farbton Schiefer mit elektrischem Drehtorantrieb, Seite 47.

SYSTEM BOARD XL Zaunfeld-Sets bestehend aus 4 Einzelprofilen, 3 Übergangsleisten und Gummidichtungen.
Material: Profile aus Aluminium-Verbundplatten (ACP), Übergangsleisten aus Aluminium. Befestigung mit SYSTEM Klemmpfosten.

Die Elemente können mit hartmetallbestückten Sägeblättern, am besten durch Fachleute, gekürzt werden. Profile auch einzeln erhältlich (Seite 41).

	Marmor		Titangrau	
	CHF/Stück		CHF/Stück	
13. 90 x 90	2763	155.-	16. 120 x 180	2760 349.-
14. 90 x 180/90	2762	319.-	17. 90 x 180 Slot-Design	2765 349.-
15. 90 x 180	2761	289.-	18. 120 x 180 Slot-Design	2764 429.-

	178 x 180		178 x 180	
	CHF/Stück		CHF/Stück	
1. Marmor	2803		4. Farbmix individuell	2805 689.-
2. Schiefer	2800	599.-		
3. Titangrau	2801			

Farben kombinieren: Stellen Sie sich aus drei Farben Ihr Wunschelement zusammen.
Lieferzeit: 4-6 Wochen



Weitere
Informationen auf
traumgarten.de



GLAS Texta Zaunfelder kombiniert mit SYSTEM WPC Classic im Farbton Sand. Klemm- und Eck-Klemmpfosten im Farbton Silber.

SYSTEM GLAS für Klemmpfosten

Aus 8 mm starkem Einscheiben-Sicherheitsglas nach EN 12150, rundum polierte Kanten, erhältlich in fünf Design-Ausführungen. Das Glas-Design der Ausführungen Alpha, Beta, Matt und Texta ist im Siebdruckverfahren aufgedruckt. Die Elemente werden mit Dichtungsprofilen aus Gummi geliefert. Befestigung mit SYSTEM Klemmpfosten.




Bitte beachten: Sicherheitsglas kann nicht gekürzt werden!



GLAS Texta


Sichtseite glatt, schwach durchsichtig, Rückseite satiniert¹, Textilstruktur



GLAS Texta	CHF/Stück
1. 90 x 90	2796 189.-
2. 90 x 180/90 links	2798 289.-
3. 120 x 180	2794 319.-
4. 90 x 180	2795 265.-
5. 90 x 180/90 rechts	2797 289.-
6. Zaun auf Mass, B: 60-120, H: 60-180	2474 429.-

GLAS Alpha

Sichtseite glatt, Rückseite satiniert¹, mit vier durchsichtigen Streifen



GLAS Alpha	CHF/Stück
7. 90 x 90	2307 189.-
8. 90 x 180/90 links	2326 289.-
9. 120 x 180	2304 319.-
10. 90 x 180	2305 265.-
11. 90 x 180/90 rechts	2306 289.-
12. Zaun auf Mass, B: 60-120, H: 60-180	2474 429.-

¹ Je nach Lichteinfall und Betrachtungswinkel sind produktionsbedingt u. U. leichte Streifen bei der aufgedruckten Satinierung erkennbar.

GLAS im Design Texta aus getöntem Glas mit Textilstruktur. Je nach Lichteinfall und Betrachtungswinkel kommt es zu interessanten optischen Farbvarianten.



GLAS Alpha Zaunfelder SYSTEM RHOMBUS Lärche.



GLAS Beta Zaunfelder mit Klemmpfosten in Weiss.



GLAS Matt Zaunfelder und Tor auf Mass mit Klemmpfosten und Torpfosten in Anthrazit.



GLAS Klar mit SYSTEM WPC Classic. Klemmpfosten Anthrazit.

GLAS Beta


Sichtseite glatt, Rückseite satiniert¹,
mit steigend hohen, durchsichtigen Streifen



GLAS Beta	CHF/Stück
13. 90 x 90	2311 189.-
14. 90 x 180/90 links	2327 289.-
15. 120 x 180	2308 319.-
16. 90 x 180	2309 265.-
17. 90 x 180/90 rechts	2310 289.-
18. Zaun auf Mass, B: 60-120, H: 60-180	2474 429.-

GLAS Matt

Sichtseite glatt, Rückseite
vollflächig satiniert¹



GLAS Matt	CHF/Stück
19. 90 x 90	2337 189.-
20. 90 x 180/90 links	2339 289.-
21. 120 x 180	2335 319.-
22. 90 x 180	2336 265.-
23. 90 x 180/90 rechts	2338 289.-
24. Zaun auf Mass, B: 60-120, H: 60-180	2474 429.-

GLAS Klar

Sicht- und Rückseite glatt,
durchsichtig



GLAS Klar	CHF/Stück
25. 90 x 90	2303 119.-
26. 90 x 180/90 links	2302 199.-
27. 120 x 180	2300 229.-
28. 90 x 180	2301 169.-
29. 90 x 180/90 rechts	2302 199.-
30. Zaun auf Mass, B: 60-120, H: 60-180	2473 339.-

¹ Je nach Lichteinfall und Betrachtungswinkel sind produktionsbedingt u. U. leichte Streifen bei der aufgedruckten Satinierung erkennbar.



Elemente auf Mass



Online-Planer
www.traumgarten.de

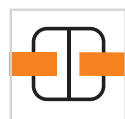
Lieferzeit für Masselemente: 5-8 Wochen



SYSTEM ALU Plus Selbstbau-Elemente in Silber/Anthrazit mit Pfosten und Eckpfosten BASIC im Farbton Weiss.



SYSTEM Pfosten BASIC



Basispfosten für die Montage von SYSTEM Steckzäunen.

Die Profile bzw. die Elemente werden in den Pfosten gesteckt.

Einsatz: Für Zaunanlagen bestehend aus SYSTEM WPC, ALU, RHOMBUS, FLOW oder Thermoholz-Zaunanlagen sowie für Kombinationen untereinander oder mit Design-Elementen.

Material: Aluminium, pulverbeschichtet, inkl. Kappen.



Für Kombinationen mit SYSTEM GLAS und BOARD Zaunfeldern den Klemmpfosten einsetzen!

Pfosten BASIC

7,3 x 6,6 cm, inkl. Endprofil und Pfostenkappen

zum Aufschrauben		CHF/Stück	
Länge: 105	Anthrazit	2358	78.-
	Silber	2361	
	Weiss	4830	
Länge: 192,5	Anthrazit	2144	99.-
	Silber	2248	
	Weiss	4831	

Pfosten zum Aufschrauben inkl. Pfostenträger, Bodenabstandshaltern und Pfostenfussabdeckung.



zum Einbetonieren		CHF/Stück	
Länge: 150	Anthrazit	2359	64.-
	Silber	2362	
	Weiss	4832	
Länge: 240	Anthrazit	2145	75.-
	Silber	2247	
	Weiss	4833	
Länge: 298	Anthrazit	2360	99.-
	Silber	2363	
	Weiss	4834	



Eckpfosten BASIC

7,2 x 6,6 cm, inkl. Pfostenkappen, für Winkel von 90° bis 180° einstellbar.

Bitte beachten: Die Montage der SYSTEM Designgitter am Eckpfosten ist nicht möglich.



zum Aufschrauben		CHF/Stück	
Länge: 105	Anthrazit	2334	78.-
	Silber	2367	
	Weiss	4835	
Länge: 192,5	Anthrazit	2107	109.-
	Silber	2249	
	Weiss	4836	

Pfosten zum Aufschrauben inkl. Pfostenträger, Bodenabstandshaltern und Pfostenfussabdeckung.

zum Einbetonieren		CHF/Stück	
Länge: 150	Anthrazit	2365	75.-
	Silber	2368	
	Weiss	4837	
Länge: 240	Anthrazit	2140	109.-
	Silber	2250	
	Weiss	4838	
Länge: 298	Anthrazit	2366	134.-
	Silber	2369	
	Weiss	4839	



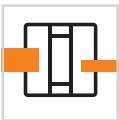
3D-Zaunplaner
 Aufbau-Video
 Montageanleitung



SYSTEM RHOMBUS Lärche mit SYSTEM GLAS Texta. Klemm- und Eck-Klemmpfosten im Farbton Silber.



SYSTEM Klemmpfosten



Universalpfosten für die Montage von SYSTEM Zaunfeldern.
 Die Profile bzw. die Elemente werden im Pfosten eingeklemmt.

Einsatz: Universalpfosten für alle SYSTEM Zäune und für Kombinationen untereinander sowie bei dem Einsatz von Design Elementen.

Material: Aluminium, pulverbeschichtet, inkl. Kappen und Bodenabstandshaltern, ohne Dichtungen.



Der Klemmpfosten benötigt immer den separaten Träger SYSTEM – zum Aufschrauben oder Einbetonieren.



Klemmpfosten

7,7 x 7,4-8,4 cm, inkl. Endprofil und Pfostenkappen



CHF/Stück

Länge: 105	Anthrazit	2340	105.-
	Silber	2312	
	Weiss	4600	
Länge: 192,5	Anthrazit	2341	149.-
	Silber	2313	
	Weiss	4601	
Länge: 233 ¹	Anthrazit	2788	169.-
	Silber	2789	
	Weiss	4602	

¹ Als Problemlöser, z. B. bei Hanglagen oder stufigen Zaunanlagen. Bauseits auf die notwendige Länge kürzen da die Originallänge nicht statisch tragfähig ist! Maximale Zaunfeldhöhe 180 cm.



Eck-Klemmpfosten

7,6 x 7,6 cm, inkl. Pfostenkappen, für 90° Eck-Lösungen



CHF/Stück

Länge: 105	Anthrazit	2350	149.-
	Silber	2349	
	Weiss	4603	
Länge: 192,5	Anthrazit	2342	219.-
	Silber	2315	
	Weiss	4604	

Bitte beachten: Die Montage der SYSTEM Designgitter am Eck-Klemmpfosten ist nicht möglich.

Träger SYSTEM

verzinkter Stahl, für Klemm- und Eck-Klemmpfosten

	CHF/Stück	
zum Aufschrauben	2316	39.-
zum Einbetonieren	2314	



Der Träger SYSTEM wird für den Klemm- und Eck-Klemmpfosten benötigt!



Besonders stabil!

Bitte beachten Sie auch unser Angebot zur stabilen und sicheren Pfosten-Montage, Seite 38.

SYSTEM Pfostenzubehör



Design-Tipp: Hochwertige Edelstahl-Ummantelung für SYSTEM Klemmpfosten.

Edelstahl-Ummantelung
für Klemmpfosten,
Eck-Klemmpfosten und
Träger SYSTEM




Pfosten-Ummantelungs-Sets ¹		CHF/Stück
Länge: 105	Edelstahl	1368 89.-
Länge: 193	Edelstahl	1366 119.-
Eckpfosten-Ummantelungs-Sets ¹		CHF/Stück
Länge: 193	Edelstahl	1367 119.-
Träger-Abdeckung		1369 32.-

¹ Set = Abdeckung für Pfosten, Kappe und Träger.
Optional: nur Träger-Abdeckung (Art. 1369).



Bestellen Sie bei Bedarf die Edelstahl-Ummantelung in Ihrer Wunsch RAL-Farbe direkt mit.

Montagezubehör



Verbundanker-Set

8 Gewindestangen, Muttern, U-Scheiben, Abdeckkappen und Montagemörtel, für zwei Pfosten zum Aufschrauben

1272 **53.-** CHF/Stück



Montageadapter für Aufschraubanker

160 x 160 x 160 mm, Stahl, verzinkt, Stärke: 10 mm, inkl. vier Schrauben 10 x 20 mm mit Abdeckkappen und U-Scheiben

2007 **44.-** CHF/Stück



Montageadapter für Eckpfosten

180 x 160 mm, Stahl, verzinkt, Stärke: 10 mm, inkl. vier Schrauben 10 x 20 mm mit Abdeckkappen und U-Scheiben

0603 **36.-** CHF/Stück



Zusatzsicherung für alle TraumGarten Pfosten



Windanker Plus

Sturmanker

SYSTEM Zaunanlagen, die nicht über Eck oder an einer Hauswand befestigt und Stürmen ausgesetzt sind, sollten zusätzlich zur serieneigenen Befestigung gegen extreme Windlasten und Sturmböen mit Windankern Plus oder Sturmankern gesichert werden. Verschraubungen am Pfosten sind im Lieferumfang enthalten. Verbundanker-Set zur Bodenbefestigung, Artikel 1272 (Seite 38).



Windanker Plus	47 x 30 x 5	CHF/Stück
Anthrazit		2897
Silber		2896
Weiss (Grundfarbton für Sonderfarbe)		2893
		44.-



Sturmanker sind ab einer Pfostenhöhe von 120 cm einsetzbar.

Sturmanker	117 x 55 x 5	CHF/Stück
Anthrazit		2899
Silber		2898
Weiss (Grundfarbton für Sonderfarbe)		2894
		60.-

Montageprofile für Klemm- und Steckzaun-Elemente



U-Montageprofil

Torpfosten

U-Montageprofil

Für die direkte Montage von Steckzaun-Elementen am Torpfosten, Carports, Gabionen, Hauswänden etc., **spart einen Pfosten**, 4 x 3,5 cm, Aluminium, inkl. Kappen, Bodenabstandshaltern



		CHF/Stück
Länge: 105	Anthrazit	2414
	Silber	2417
Länge: 192	Anthrazit	2415
	Silber	2418
Länge: 238	Anthrazit	2416
	Silber	2419
		23.90
		44.-
		50.-



U-Klemmprofil

Torpfosten

U-Klemmprofil

Für die direkte Montage von Klemmzaun-Elementen am Torpfosten, Carports, Gabionen, Hauswänden etc., **spart einen Pfosten**, 4 x 4 cm, Aluminium, inkl. Kappen, Bodenabstandshaltern



		CHF/Stück
Länge: 105	Anthrazit	2778
	Silber	2779
	Weiss	4605
Länge: 192	Anthrazit	2777
	Silber	2776
	Weiss	4606
		72.-
		99.-

SYSTEM Einzelprofile für individuelle Lösungen



Mit SYSTEM RHOMBUS, ALU, WPC oder THERMO-HOLZ Einzelprofilen bauen Sie Steckzäune auf Wunschmass! Die Höhe variieren Sie durch die Profil-Anzahl, die Breite durch Kappen der Profile. Auch ein Mix aus unterschiedlichen Farben ist möglich. Bei der Kombination von Zaun-Sets und Einzelprofilen sind chargenbedingte Farbunterschiede möglich.



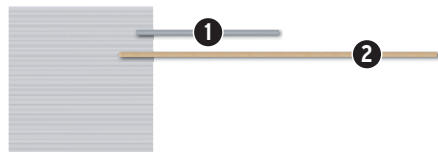
SYSTEM RHOMBUS

Serie: Seiten 10-11

Wählen Sie zwischen den 2er-Sets in 179 cm Länge oder der Verpackungseinheit (VPE) mit 40 Stück in 400 cm Länge.



Bzgl. zusätzlicher Profilträger und Einbauhöhen sprechen Sie Ihren Fachhandelspartner an.



1. 6 x 2, Länge: 179 2er-Set		CHF/Set
Anthrazit	2962	35.-
Silber	2961	
Weiss	2960	
Lärche ¹	2963	
Bambus ¹	2941	44.-
Vintage Oak ¹	2959	

2. 6 x 2, Länge: 400 VPE 40 Stück		CHF/Stück
Anthrazit	2665	28.90
Silber	2666	
Weiss	2954	
Lärche ¹	2948	
Bambus ¹	2940	35.-
Vintage Oak ¹	2958	

	CHF/Set
Profilträger, 12er-Set	2649 48.90
Profilträger, 6er-Set	3899 26.90

Preise pro Set!



¹ Farben entsprechen dem Grundfarbton, jedoch einfarbig!

Preise pro Set!

Preise pro Einzelprofil!

SYSTEM ALU

Serie: Seiten 6-9



ALU XL 30 x 2, Länge: 178,5		CHF/Stück
Anthrazit	3924	99.-
Silber	3925	
Weiss (Grundfarbton für Sonderfarbe)	3926	
Lärche (Natueroptik)	3927	
Bambus (Natueroptik)	3929	115.-
Vintage Oak (Natueroptik)	3928	


30 x 2, Länge: 238		CHF/Stück
Anthrazit	3930	134.-
Silber	3931	
Weiss (Grundfarbton für Sonderfarbe)	3932	
Lärche (Natueroptik)	3933	
Bambus (Natueroptik)	3935	155.-
Vintage Oak (Natueroptik)	3934	

ALU PLUS 15 x 2, Länge: 178,5		CHF/Stück
Anthrazit	3906	59.-
Silber	3907	
Weiss (Grundfarbton für Sonderfarbe)	3908	
Lärche (Natueroptik)	3909	
Bambus (Natueroptik)	3911	64.-
Vintage Oak (Natueroptik)	3910	

15 x 2, Länge: 238		CHF/Stück
Anthrazit	3912	75.-
Silber	3913	
Weiss (Grundfarbton für Sonderfarbe)	3914	
Lärche (Natueroptik)	3915	
Bambus (Natueroptik)	3917	78.-
Vintage Oak (Natueroptik)	3916	

Profil-Abschlussleisten für Steckzäune

ALU, WPC, THERMO-HOLZ



Startleiste Länge: 179		CHF/Stück	Endleiste Länge: 174		CHF/Stück
Anthrazit	2273	26.90	Anthrazit	2272	26.90
Silber	2275		Silber	2274	
Weiss	3944		Weiss	3936	
Lärche ¹	3945		Lärche ¹	3937	
Bambus ¹	3947		Bambus ¹	3939	
Vintage Oak ¹	3946		Vintage Oak ¹	3938	

Länge: 238		CHF/Stück	Länge: 233		CHF/Stück
Anthrazit	4408	32.-	Anthrazit	2276	35.-
Silber	4409		Silber	2277	
Weiss	3948		Weiss	3940	
Lärche ¹	3949		Lärche ¹	3941	
Bambus ¹	3951		Bambus ¹	3943	
Vintage Oak ¹	3950		Vintage Oak ¹	3942	

Montage der 238 cm breiten Profile nur mit Pfosten BASIC zum Einbetonieren in Windlastzone 1 und 2. Bitte berücksichtigen Sie weitergehende Informationen in der Montageanleitung.

SYSTEM BOARD XL

Serie: Seite 33



179 x 45	CHF/Stück	
Marmor	2809	
Schiefer	2806	155.-
Titangrau	2807	
Abschlussprofil (1.)	4475	
Übergangprofil (2.)	2811	16.90

Die Profile für den Abschluss (1.) und den Übergang (2.) nicht vergessen!

SYSTEM KERAMIK XL

Serie: Seiten 31




179 x 60	CHF/Stück	
Eiche	2935	
Darknight	2934	449.-
Zement	2936	



Die KERAMIK XL und BOARD XL Elemente können mit hartmetallbestückten Sägeblättern, am besten durch Fachleute, gekürzt werden.

SYSTEM WPC

Serie: Seiten 16-23



WPC CLASSIC

15 x 2, Länge: 178,3	CHF/Stück	
Anthrazit	2149	
Grau	2582	26.90
Mandel	2148	
Sand	2176	

WPC XL

30 x 2, Länge: 178,3	CHF/Stück	
Anthrazit	2597	
Grau	2593	53.-
Mandel	3748	
Sand	3743	

WPC PLATINUM

15 x 2, Länge: 178,3	CHF/Stück	
Anthrazit	3703	
Teak-Braun	3677	35.-
Taupe-Grau	3672	
Lärche	3682	

WPC PLATINUM XL

30 x 2, Länge: 178,3	CHF/Stück	
Anthrazit	3708	
Teak-Braun	3692	60.-
Taupe-Grau	3687	
Lärche	3697	

NEO PLATINUM WPC

15 x 2, Länge: 178,3	CHF/Stück	
Anthrazit	3718	
Teak-Braun	3723	35.-
Taupe-Grau	3728	
Lärche	3733	

Profil-Abschlussleisten nicht vergessen, siehe Seite 42.



SYSTEM RHOMBUS THERMO-HOLZ

Serie: Seite 12



10 x 2, Länge: 178	CHF/Stück	
	3809	19.90

SYSTEM THERMO-HOLZ MASSIV

Serie: Seite 13



14 x 2, Länge: 178	CHF/Stück	
	3783	23.90

SYSTEM NEO THERMO-HOLZ

Serie: Seite 14



10 x 2, Länge: 178	CHF/Stück	
	3804	19.90

Profil-Abschlussleisten nicht vergessen, siehe Seite 40.



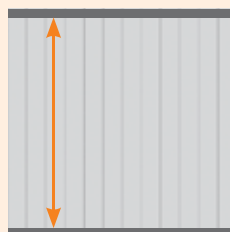
TIPP: Senkrechter Einbau von SYSTEM Steckzaun-Profilen

Für den senkrechten Verbau der Steckzaunprofile an den SYSTEM Pfosten benötigen Sie ein SYSTEM-Senkrecht-Adapter 2er-Set, bestehend aus zwei Profilen für oben und unten sowie vier T-Verbinder zur Verbindung der Adapterleisten mit dem Pfosten.

SYSTEM Senkrecht-Adapter 2er-Set (für ein Zaunfeld)

Material: Aluminium, pulverbeschichtet in Anthrazit, Silber oder Weiss
Profil: 4 x 60 mm, Breite: 176 cm

Farbton	CHF/Set	
Anthrazit	2775	
Silber	2774	78.-
Weiss	2836	



Senkrecht-Adapter am Klemm-/Eck-Klemmpfosten



3D-Zaunplaner
 Aufbau-Video
 Montageanleitung

Standardtore mit beschichtetem Metallrahmen, inkl. Beschlagsatz¹ und Einsteckschloss

SYSTEM NEO PLATINUM WPC mit Torpfosten und Klemmpfosten und U-Montageprofil im Farbton Anthrazit.



Standardtore

Standardtore bestehen aus einem umlaufenden Metallrahmen und einer Füllung bzw. Beplankung aus WPC-, ALU- oder Thermoholz-Profilen.

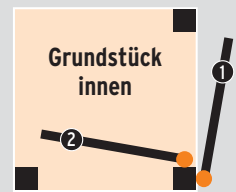
Wir empfehlen zur Befestigung die stabilen Metalltorpfosten-Sets, Seite 53.

Torinformation: DIN links / DIN rechts

Das Tor öffnet zur Seite der **Toraufhängung**.

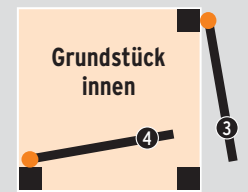
DIN links

- 1 Toraufhängung **ausser**
- 2 Toraufhängung **innen**




DIN rechts

- 3 Toraufhängung **ausser**
- 4 Toraufhängung **innen**



SYSTEM ALU XL

Serie: Seiten 6-7



98 x 180, DIN links/rechts

Tor	Rahmen	CHF/Stück	Tor	Rahmen	CHF/Stück
1. Anthrazit	Anthrazit	3984	4. Lärche	Anthrazit	3987
2. Silber	Silber	3985	5. Vintage Oak	Anthrazit	3988
3. Weiss	Weiss	3986	6. Bambus	Anthrazit	3989

SYSTEM ALU PLUS

Serie: Seiten 8-9




98 x 180, DIN links/rechts

Tor	Rahmen	CHF/Stück	Tor	Rahmen	CHF/Stück
1. Anthrazit	Anthrazit	3978	4. Lärche	Anthrazit	3981
2. Silber	Silber	3979	5. Vintage Oak	Anthrazit	3982
3. Weiss	Weiss	3980	6. Bambus	Anthrazit	3983

SYSTEM RHOMBUS

Serie: Seiten 10-11, 70-71



alle Farben, DIN li./re.

Grösse	Rahmen	CHF/Stück
1. 98 x 180	*	2966 1.099.-
2. 98 x 90	*	2854 599.-

* Wählen Sie zwischen Anthrazit, Silber, Weiss

SYSTEM RHOMBUS THERMO-HOLZ

Serie: Seite 12



98 x 180, DIN links/rechts

Tor	Rahmen	CHF/Stück
1. Natur	Anthrazit	3808 779.-

SYSTEM THERMO-HOLZ MASSIV

Serie: Seite 13



98 x 180, DIN links/rechts

Tor	Rahmen	CHF/Stück
1. Natur	Anthrazit	3782 779.-

SYSTEM NEO THERMO-HOLZ

Serie: Seite 14




98 x 180, DIN links/rechts

Tor	Rahmen	CHF/Stück
1. Natur	Anthrazit	3803 779.-

¹ Der Beschlagsatz besteht aus den Anschlagbändern, dem Schliessblech, dem Anschlagwinkel und den hierfür notwendigen Befestigungsmaterialien, zzgl. Drückergarnitur und Schliesszylinder.

SYSTEM NEO PLATINUM

Serie: Seiten 16-17




1. 2. 3. 4.

98 x 180, DIN links/rechts

Tor	Rahmen	CHF/Stück	
1. Anthrazit	Anthrazit	3717	849.-
2. Braun	Anthrazit	3722	
3. Taupe-Grau	Anthrazit	3727	
4. Lärche	Anthrazit	3732	

SYSTEM WPC PLATINUM

Serie: Seiten 18-19



1. 2. 3. 4.

98 x 180, DIN links/rechts

Tor	Rahmen	CHF/Stück	
1. Anthrazit	Anthrazit	3702	849.-
2. Teak-Braun	Anthrazit	3679	
3. Taupe-Grau	Anthrazit	3674	
4. Lärche	Anthrazit	3684	

SYSTEM WPC PLATINUM XL

Serie: Seiten 20-21



1. 2. 3. 4.

98 x 180, DIN links/rechts

Tor	Rahmen	CHF/Stück	
1. Anthrazit	Anthrazit	3707	849.-
2. Teak-Braun	Anthrazit	3694	
3. Taupe-Grau	Anthrazit	3689	
4. Lärche	Anthrazit	3699	

SYSTEM WPC XL

Serie: Seite 23



1. 2. 3. 4.


98 x 180, DIN links/rechts

Tor	Rahmen	CHF/Stück	
1. Anthrazit	Anthrazit	2595	779.-
2. Grau	Silber	2591	
3. Sand	Anthrazit	3742	
4. Mandel	Anthrazit	3747	

SYSTEM WPC CLASSIC

Serie: Seite 22


Die WPC CLASSIC Tore weisen aufgrund unterschiedlicher Profilseiten zwei unterschiedliche Sichtseiten auf.



1. 2.

98 x 180, Anthrazit


Anschlag	Rahmen	CHF/Stück	
1. DIN links	Silber	2137	779.-
DIN rechts	Silber	2281	
2. DIN links	Anthrazit	2570	
DIN rechts	Anthrazit	2571	



3. 4.

98 x 180, Grau

Anschlag	Rahmen	CHF/Stück	
3. DIN links	Silber	2578	779.-
DIN rechts	Silber	2579	
4. DIN links	Anthrazit	2580	
DIN rechts	Anthrazit	2581	



5. 6.

98 x 180, Mandel

Anschlag	Rahmen	CHF/Stück	
5. DIN links	Silber	2138	779.-
DIN rechts	Silber	2282	
6. DIN links	Anthrazit	2572	
DIN rechts	Anthrazit	2573	




7. 8.

98 x 180, Sand

Anschlag	Rahmen	CHF/Stück	
7. DIN links	Silber	2139	779.-
DIN rechts	Silber	2283	
8. DIN links	Anthrazit	2574	
DIN rechts	Anthrazit	2575	

JUMBO WPC

Serie: Seite 52



1. 2. 3.

98 x 180, DIN links/rechts

Tor	Alu-Querriegel	CHF/Stück	
1. Anthrazit	Anthrazit	2088	599.-
2. Grau	Grau	2213	
3. Braun	Braun	1287	

JUMBO WPC/Alu-Design Tore inkl. Alu-Aufsatzleiste

JUMBO WPC Alu-Design

Serie: Seite 53



1. 2. 3. 4.

98 x 180, DIN links/rechts

Tor	Alu-Querriegel	CHF/Stück	
1. Anthrazit	Anthrazit	2088	599.-
2. Grau	Grau	2213	
3. Sand	Silber	2497	689.-
4. Anthrazit	Silber	2567	

DESIGN WPC ALU

Serie: Seite 54




1. 2. 3.

98 x 180, DIN links/rechts

Tor	Rahmen	CHF/Stück	
1. Sand	Silber	2442	749.-
2. Anthrazit	Silber	2271	
3. Anthrazit	Anthrazit	3766	

SQUADRA

Serie: Seite 55



1. 2.


98 x 180

Tor	Anschlag	CHF/Stück	
1. Silber	DIN links	2554	849.-
Silber	DIN rechts	2555	
2. Anthrazit	DIN links	2552	
Anthrazit	DIN rechts	2553	

SQUADRA Tore ohne umlaufenden Metallrahmen

SQUADRA

Serie: Seite 73



1. 2.

1. 98 x 90 Einzeltor

Anschlag	DIN li.	CHF/Stück	
Anthrazit	DIN li.	4590	599.-
	DIN re.	4591	
Silber	DIN li.	4592	
	DIN re.	4593	

2. 310 x 90 Doppeltor

Anschlag	CHF/Stück	
Anthrazit	4594	1.899.-
Silber	4595	

RAJA WPC

Serie: Seite 74




1. 2.

101,5 x 85 Einzeltor

Anschlag	DIN li./re	CHF/Stück	
1. Anthrazit	DIN li./re	2111	199.-
2. Braun	DIN li./re.	2629	
Beschlagsatz für Tor inkl. Kloben, Bänder, Falle		2346	189.-

KIBU THERMO-HOLZ

Serie: Seite 75



1. 2.

1. 98 x 90 Einzeltor

Anschlag	DIN li.	CHF/Stück	
Anthrazit	DIN li.	3874	549.-
	DIN re.	3873	
Silber	DIN li.	3883	
	DIN re.	3882	

2. 310 x 90 Doppeltor

Anschlag	CHF/Stück	
Anthrazit	3877	1.449.-
Silber	3878	



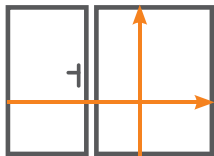
SQUADRA ohne umlaufenden Metallrahmen



3D-Zaunplaner
Aufbau-Video
Montageanleitung

Tore auf Mass mit beschichtetem Edelstahlrahmen mit Aluminium-Laibung, inkl. Beschlagsatz¹ und Einsteckschloss

SYSTEM ALU XL Vintage Oak, Doppeltor auf Mass und Standardtor DIN rechts, Rahmenfarbe Anthrazit. Torpfosten und U-Montageprofil in Anthrazit.



Einzel- und Doppeltore auf Mass


Die konfigurierbaren Tore bestehen aus einem Edelstahlrahmen bzw. Alu-Standardrahmen mit einer Füllung bzw. Beplankung aus Verbundwerkstoffen wie WPC, ACP, Keramik, Glas, Aluminium oder Thermoholz.

Die Edelstahlrahmen und die eloxierten Alu-Standardrahmen (nur bei SYSTEM-Toren) sind zusätzlich in den Farben Anthrazit, Silber oder Weiss pulverbeschichtet. Abhängig von der Zaunserie können Sie die Rahmen und auch die Füllung Ihres SYSTEM Tores in einem RAL-Sonderfarbton bestellen.

Lieferzeit für Masstore ca. 5-8 Wochen.

SYSTEM THERMO-HOLZ MASSIV, NEO THERMO-HOLZ, RHOMBUS THERMO-HOLZ

Serie: Seiten 12-15



Thermoholz, unbehandelt

1. Tor (Alu-Standardrahmen)	CHF/Stück
B: 98, H: 90	2854 599.-
B: 98, H: 180	2966 1.099.-
2. Tor auf Mass	
B: 60-180, H: bis 180	2499 1.569.-
3. Doppeltor auf Mass	
B: bis 360, H: bis 180	2036 3.199.-

SYSTEM ALU PLUS, ALU XL RHOMBUS

Serie: Seiten 6-11




Farben wie Serien

1. Tor (Alu-Standardrahmen)	CHF/Stück
B: 98, H: 90	2854 599.-
B: 98, H: 180	2966 1.099.-
2. Tor auf Mass	
B: 60-180, H: bis 180	2557 1.799.-
3. Doppeltor auf Mass	
B: bis 360, H: bis 180	2556 3.599.-

SYSTEM NEO PLATINUM, PLATINUM / PLATINUM XL, WPC CLASSIC, WPC XL

Serie: Seiten 16-23

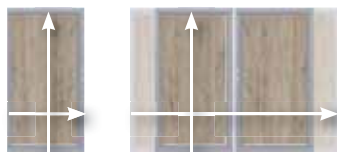


Farben wie Serien

1. Tor (Alu-Standardrahmen)	CHF/Stück
B: 98, H: 90	2854 599.-
B: 98, H: 180	2966 1.099.-
2. Tor auf Mass	
B: 60-180, H: bis 180	2499 1.569.-
3. Doppeltor auf Mass	
B: bis 360, H: bis 180	2036 3.199.-

SYSTEM KERAMIK /XL

Serie: Seiten 30-31




Farben wie Serien

1. Tor auf Mass	CHF/Stück
B: 60-130, H: bis 180	2923 1.799.-
2. Doppeltor auf Mass	
B: bis 260, H: bis 180	auf Anfrage

SYSTEM BOARD

Serie: Seite 32

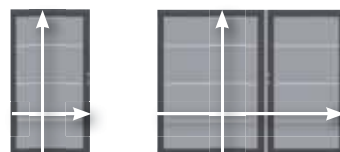


Farben wie Serie

1. Tor auf Mass	CHF/Stück
B: 60-130, H: bis 180	2769 1.239.-
2. Doppeltor auf Mass	
B: bis 260, H: bis 180	2856 2.899.-

SYSTEM BOARD XL

Serie: Seite 33



Farben wie Serie

1. Tor auf Mass	CHF/Stück
B: 60-180, H: bis 180	2837 1.569.-
2. Doppeltor auf Mass	
B: bis 360, H: bis 180	2838 3.199.-

SYSTEM GLAS

Serie: Seiten 34-35



Farben wie Serien

1. Tor auf Mass	CHF/Stück
B: 60-130, H: bis 180	4460 1.239.-
2. Doppeltor auf Mass	
B: bis 260, H: bis 180	2856 2.899.-

¹ Der Beschlagsatz besteht aus den Anschlagbändern, dem Schliessblech, dem Anschlagwinkel und den hierfür notwendigen Befestigungsmaterialien, zzgl. Drückergarnitur und Schliesszylinder.



3D-Zaunplaner
Aufbau-Video
Montageanleitung

SYSTEM RHOMBUS Doppeltor auf Mass im Farbton Bambus, Edelstahlrahmen und Torpfosten-Set in Anthrazit, Toraufhängung innen.



JUMBO WPC Toranlage bestehend aus einem Standardtor, Seite 41, und einem Doppeltor im Farbton Anthrazit.



DESIGN WPC ALU Doppeltor auf Mass im Anthrazit, Rahmen und Torpfosten-Set im Farbton Silber, Aufhängung innen.

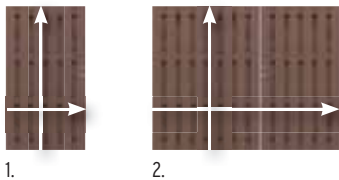
Tore und Masselemente



Online-Planer
www.traumgarten.de

JUMBO WPC

Serie: Seite 52

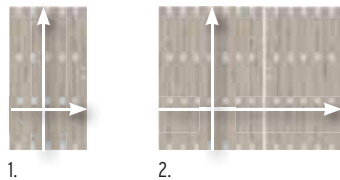


Farben wie Serie

	CHF/Stück
1. Tor auf Mass	4361 1.569.-
2. Doppeltor auf Mass	2037 3.199.-

JUMBO WPC Alu-Design

Serie: Seite 53

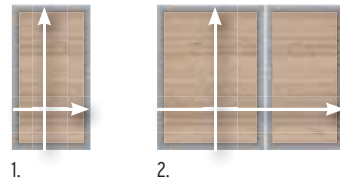


Farben wie Serie

	CHF/Stück
1. Tor auf Mass	4361 1.569.-
2. Doppeltor auf Mass	2037 3.199.-

DESIGN WPC ALU

Serie: Seite 54

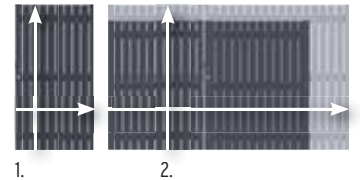


Farben wie Serie

	CHF/Stück
1. Tor auf Mass	4375 1.569.-
2. Doppeltor auf Mass	4374 3.199.-

SQUADRA

Serie: Seite 55



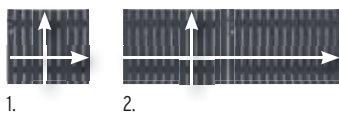
Farben wie Serie

	CHF/Stück
1. Tor auf Mass	2561 1.569.-
2. Doppeltor auf Mass	2562 3.199.-

Torzubehör und Torpfosten-Sets Seiten 50-51

SQUADRA

Serie: Seite 73



Farben wie Serie

	CHF/Stück
1. Tor auf Mass	2561 1.569.-
2. Doppeltor auf Mass	2562 3.199.-

KIBU THERMO-HOLZ

Serie: Seite 75



Farben wie Serie

	CHF/Stück
1. Tor auf Mass	4961 849.-
2. Doppeltor auf Mass	4962 1.479.-



Doppeltor auf Mass auch mit E-Antrieb lieferbar!

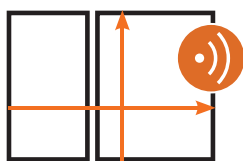




Doppeltor-Sets mit elektrischem Drehtorantrieb

- Individuell auf Mass gefertigt
- inkl. elektrischem Antrieb
- optional mit App-Anbindung
- zzgl. Torpfosten-Set

SYSTEM WPC XL Dreifach-Toranlage im Farbton Anthrazit, Torrahmen und Torpfosten in Anthrazit.




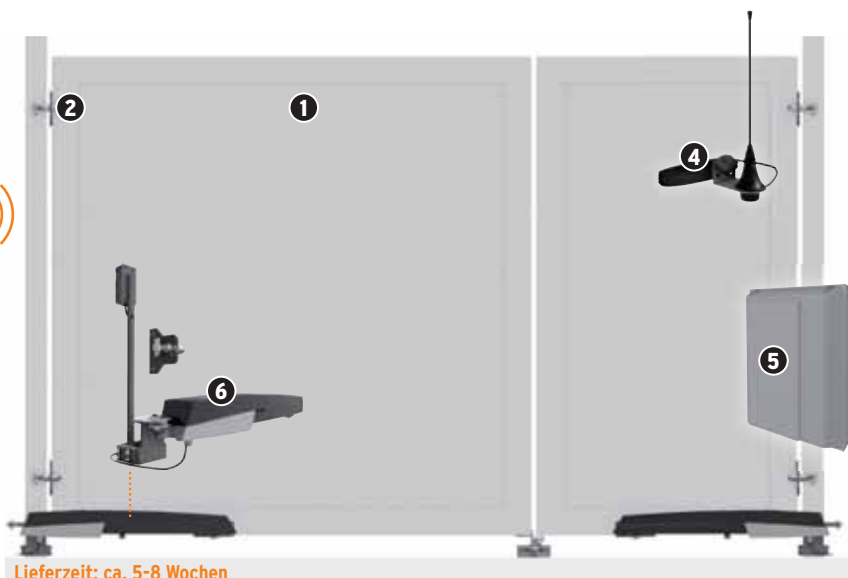
Die Doppeltor-Sets beinhalten den Beschlagsatz zur Montage der Flügel an den Torpfosten-Sets (Seite 53) sowie alle erforderlichen Komponenten in der Basisausstattung.

Auf Wunsch können Sie Ihre Toranlage um weiteres, optionales Zubehör ergänzen. (Seite 49)




Lieferumfang der Sets

- ❶ Doppeltor auf Mass
- ❷ Stabile Anschraubänder
- ❸ 2-Kanal Handsender 
- ❹ Stabantenne und ❺ Torsteuerung
- ❻ Zwei Tor-Antriebseinheiten mit zwei Lichtschranken für links und rechts mit abgestimmten Befestigungen und Beschlägen. Die adaptiven Motoren sind extrem leise und besitzen integrierte Endanschläge mit einer Softstart- und Softstopp-Funktion.



Lieferzeit: ca. 5-8 Wochen

Doppeltor-Sets erhalten Sie zu folgenden Zaunserien:



SYSTEM RHOMBUS THERMO-HOLZ, THERMO-HOLZ MASSIV, NEO THERMO-HOLZ

Serie: Seiten 12-15

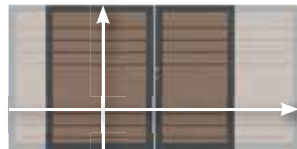


Thermoholz, unbehandelt

Doppeltor-Set CHF/Stück
B: bis 360, H: bis 180 4588 **4.399,-**

SYSTEM NEO PLATINUM PLATINUM / PLATINUM XL WPC CLASSIC, WPC XL

Serie: Seiten 16-23



Farben wie Serien

Doppeltor-Set CHF/Stück
B: bis 360, H: bis 180 4588 **4.399,-**

SYSTEM ALU PLUS, ALU XL, RHOMBUS

Serie: Seiten 6-11




Farben wie Serien

Doppeltor-Set CHF/Stück
B: bis 360, H: bis 180 4587 **4.799,-**

SYSTEM KERAMIK / KERAMIK XL

Serie: Seiten 30-31




Farben wie Serien

Doppeltor-Set CHF/Stück
B: bis 260, H: bis 180 **auf Anfrage**

SYSTEM BOARD

Serie: Seite 32



Farben wie Serie

Doppeltor-Set CHF/Stück
B: bis 260, H: bis 180 4596 **4.099,-**

SYSTEM BOARD XL

Serie: Seite 33



Farben wie Serie

Doppeltor-Set CHF/Stück
B: bis 360, H: bis 180 4597 **4.399,-**

SYSTEM GLAS

Serie: Seiten 34-35



Dekore Alpha und Beta nur in H: 180 und 90!

Dekore wie Serie

Doppeltor-Set CHF/Stück
B: bis 260, H: bis 180 4596 **4.099,-**

Hinweise SYSTEM Tore

1. Abhängig von der Zaunserie können Sie den Rahmen und auch die Füllung Ihres SYSTEM Tores in einem RAL-Sonderfarbton bestellen.



2. Zur einwandfreien Öffnung des Tores sollte die Mindestbreite eines Torflügels 98 cm betragen.

JUMBO WPC / Alu-Design

Serie: Seiten 52-53



Farben wie Serien

Doppeltor-Set CHF/Stück
B: bis 360, H: bis 180 4586 **4.399**

DESIGN WPC ALU

Serie: Seite 54




Farben wie Serie

Doppeltor-Set CHF/Stück
B: bis 360, H: bis 180 4589 **4.399,-**

SQUADRA

Serie: Seite 55, 73



Farben wie Serie

Doppeltor-Set CHF/Stück
B: bis 360, H: bis 180 4599 **4.399,-**



SYSTEM RHOMBUS Doppeltor-Set im Farbton Silber mit optionalen Dekorprofilen Omega, Torrahmen und Torpfosten-Set (Seite 49) im Farbton Anthrazit.

Elektrisches Türschliesser-Set für Doppeltore mit E-Antrieb¹

- elektrisches Bodenverriegelungsschloss mit Stahlbolzen
- Gehäuse in Rahmenfarbe
- Profilhalbzylinder mit zwei Schlüsseln
- Netzteil und Relais
- Leitungsschutz aus Edelstahl

NEU



Elektr. Türschliesser-Set für Doppeltore mit E-Antrieb CHF/Stück
4828 **1.199,-**

¹Keine nachträgliche Montage an manuellen Doppeltoren möglich!

SYSTEM Schiebetore auf Mass: Zur manuellen Öffnung – oder ganz bequem mit elektrischem Antrieb

- Individuell auf Mass gefertigt
- Füllung auf Wunsch (SYSTEM-Serien)
- Komplett-Paket inkl. Torpfosten-Set
- optional mit E-Antrieb und App-Anbindung



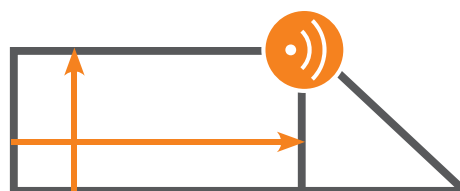
SYSTEM Schiebetore auf Mass mit einer Durchfahrtsbreite von 250 bis 400 cm und einer Höhe bis 180 cm.

Die Schiebetore mit einem verzinkten und pulverbeschichteten Stahlrahmen sind frei-tragend und laufen nicht über Führungsschienen im Boden. Sie können individuell mit Zaunprofilen der verschiedenen SYSTEM Serien gefüllt werden, optional auch mit Dekorprofilen.

TraumGarten Schiebetore Komplettpaket: Torpfosten-Set für die Führung, Anschlagpfosten, Griffmulde, Schloss und Zylinder. Die Elektro-Schiebetore sind darüber hinaus mit der Torsteuerung, zwei Paar Lichtschranken, dem Handsender und der Stabantenne versehen. Mit dem optionalen Zubehör (Seite 49), fügen Sie den Toren weitere Komfort-Funktionen hinzu.



Alle Schiebetore werden individuell und von Hand gefertigt. Auch Schiebetore für 90 cm hohe SYSTEM Vorgartenzäune sind möglich.
Lieferzeit Schiebetore: 5 - 8 Wochen



Schiebetor auf Mass B: 250-400, H: 90-180	CHF/Stück
zur manuellen Öffnung	3810 13.199.-
mit Elektro-Antrieb	3811 15.599.-
Aufpreis für KERAMIK-Füllung	2.000.-





Ausführliche Informationen zum grossen SYSTEM Torprogramm finden Sie in unserem Spezialprospekt – kostenlos bei Ihrem Fachhändler oder auf traumgarten.de

Das optionale Zubehör für elektrische Doppel- und Schiebetoranlagen



Schlüsselschalter
4646 **75.-**

Schlüsseltaster mit DIN Profilhalbzylinder, als Back-Up zum Handsender einsetzbar, blaue LED Hintergrundbeleuchtung




4-Kanal-Handsender
4643 **75.-**

Elegantes Design, hochwertige Materialien, inkl. Anleitung zum Anlernen



Funk Codeschloss
4644 **179.-**

Funkverbindung, keine Verkabelung erforderlich, batteriebetrieben, 25 Codes möglich, blaue LED Hintergrundbeleuchtung



Bluetooth Schalter
4645 **289.-**

Nutzerverwaltung über App, einzelne Nutzer können gelöscht werden, 15 Nutzer möglich, automatische Öffnung bei Annäherung einstellbar, blaue LED Beleuchtung, App „AutomationBT“



Connect Gateway
4647 **155.-**

Steckbar auf CAME Antriebssteuerungen, 2 Verbindungsmöglichkeiten (jeweils eine aktivierbar), Funktion als Gateway - Einbindung in WLAN Netzwerk, Konfiguration über die CAMESetUp App, Bedienung über Automation-App, Funktion als Bluetooth Schalter - 5 Nutzer, Bedienung über die CAME BT-App, keine Verdrahtung notwendig, kompatibel mit Amazon ALEXA



Installat./Wartungs Key*
4642 **179.-**

Einfache und bequeme Einrichtung der Steuerungen per APP, Backup der Konfiguration möglich, einlernen von Handsendern, CAME-Connect „Techniker“ Account erforderlich, App „CAME Setup“

*** nur für Techniker**

Weitere Informationen finden Sie auf www.traumgarten.de

Torzubehör



1. Aluminium-Drückergarnituren mit Rückholfeder

Edelstahloptik	CHF/Stück
Klinke/Klinke	4229
Klinke/Knauf Wechsel-Drückergarnitur	1251
Anthrazit, pulverbeschichtet	
Klinke/Klinke	3994
Klinke/Knauf Wechsel-Drückergarnitur	3993
Weiss, pulverbeschichtet	
Klinke/Klinke	0839
Klinke/Knauf Wechsel-Drückergarnitur	4652

Aluminium-Drückergarnituren mit Rückholfeder, inkl. zwei Langschilder, Vierkantstift, Schrauben

109.-



2. Profil-Doppelzylinder

	CHF/Stück
60 mm, 30/30, Metall	2550
70 mm, 35/35, Metall	2551

28.90

inkl. 3 Schlüssel, Art. 2551 nur für JUMBO WPC Tore



3. Elektro-Toröffner inkl. Schliessblech

Durch Betätigung eines „Öffnungsknopfes“ wird mittels elektrischen Impulses die „Falle“ entriegelt. Auch für manuelle Doppeltore möglich!

- Wassergeschützt für den Aussenbereich geeignet
- Bauteile aus Edelstahl
- Schutzart IP54 für die elektrischen Bauteile
- Anschlusskabel 300 mm lang
- Kompatibel zu gängigen Einsteckschlössern
- Symmetrische Bauform, DIN li./re. einsetzbar

	CHF/Stück
für Einzeltor	4769
für Doppeltor, vormontiert	4770

239.-

319.-

4. Torschliesser mit Stop-Funktion

Für Tore bis 120 cm Breite, Farbton: Anthrazit. Der Torschliesser stellt das Tor bei Toröffnung auf 90° ein und schliesst es automatisch zwischen ~ 85° und 0°.

- Integrierte hydraulische Mechanik
- Einfache Nachrüstung: problemlos an bestehenden Toranlagen montierbar
- Geeignet für Torbreiten bis 120 cm
- Keine rückseitige Bodenarretierung erforderlich

	CHF/Stück
Torschliesser mit Stop-Funktion	4788

289.-

Torpfosten-Sets

Bestehend aus stabilen Metalltorpfosten mit angeschraubter Aufhängung, 8 x 8 cm, Stahl, feuerverzinkt und pulverbeschichtet in Anthrazit, Silber, Braun oder Weiss (Grundfarbton für Sonderfarbe), inkl. Kunststoffkappen



Torpfosten-Sets zum Einbetonieren

Torflügelhöhe 180

Für Einzeltor



			CHF/Set
Anthrazit	Höhe: 255	2059	419.-
Silber	Höhe: 255	2099	
Braun	Höhe: 255	0716	
Weiss	Höhe: 255	0728	
Höhe auf Mass ¹		2623	499.-

Torflügelhöhe 180

Für Doppeltor



			CHF/Set
Anthrazit	Höhe: 255	2018	419.-
Silber	Höhe: 255	2019	
Braun	Höhe: 255	0715	
Weiss	Höhe: 255	0729	
Höhe auf Mass ¹		2624	499.-

Torflügelhöhe 180

Für Einzel- und Doppeltor



			CHF/Set
Anthrazit, Silber, Braun, Weiss			2626
Höhe auf Mass ¹			
			759.-

Torflügelhöhe 90-95

Für Einzeltor/ Sonderhöhe



			CHF/Set
Anthrazit	Höhe: 165	0731	339.-
Silber	Höhe: 165	0641	
Weiss	Höhe: 165	0726	
Braun	Höhe auf Mass ¹	2623	499.-

Torflügelhöhe 90-95

Für Doppeltor/ Sonderhöhe



			CHF/Set
Anthrazit	Höhe: 165	0732	339.-
Silber	Höhe: 165	0645	
Weiss	Höhe: 165	0727	
Braun	Höhe auf Mass ¹	2624	499.-



Metall-Torpfosten mit angeschraubter Toraufhängung und „Durch-Rutsch-Schutz“. Torpfosten nur einbetonieren und feinjustieren - das spart Montagezeit!

Torpfosten-Sets zum Aufschrauben

Torflügelhöhe 180

Für Einzeltor, max. Flügelbreite 120



			CHF/Set
Anthrazit	Höhe: 195	0604	479.-
Silber	Höhe: 195	0606	
Braun	Höhe: 195	0599	
Weiss	Höhe: 195	0609	
Höhe auf Mass ¹		2689	569.-

Torflügelhöhe 90-95

Für Doppeltor, max. Flügelbreite 120

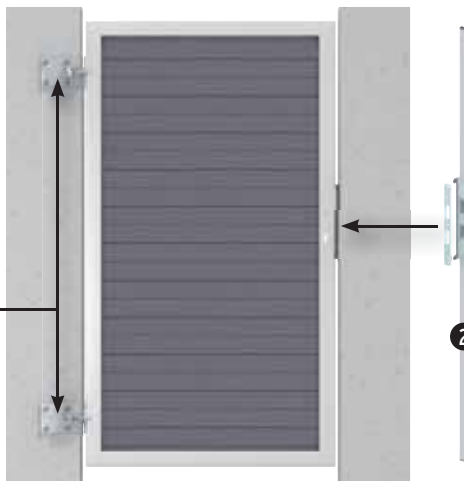



			CHF/Set
Anthrazit	Höhe: 105	0605	349.-
Silber	Höhe: 105	0607	
Weiss	Höhe: 195	0610	

¹Die Position der angeschraubten Kloben wird auf die Höhe der bestellten Tor-Sonderanfertigung angepasst.

Montageplatte für Tor an Mauer

Für die Montage von Toren direkt an eine Hauswand oder Mauer (ohne Torpfosten).



1. Montageplatte 2er-Set

Stahl, verzinkt und beschichtet in Anthrazit, Silber oder Weiss, B x H: 15,5 x 12, Stärke 10 mm, Befestigung für die Montage am Tor bzw. an der Wand bitte separat besorgen.

		CHF/Stück
Anthrazit		3574
Silber		3573
Weiss		3575
		89.-

2. Anschlagprofil

Aluminiumprofil 40 x 15 mm, inkl. 2 Abdeckkappen aus Kunststoff, schwarz, Anschlagwinkel aus Edelstahl vormontiert

		CHF/Stück
Höhe: 180	0611	78.-
Höhe: 36	0310	64.-

Bitte beachten: Die Installation mit der Montageplatte ist nur für Torflügelbreiten bis 120 cm möglich.



Weitere Informationen auf traumgarten.de




Konstruktiver Materialschutz:
Wir empfehlen die Alu-Aufsatzleiste als Schutz vor stehender Nässe.

JUMBO WPC Braun mit Gitter FLOW (Seite 28) und Metallpfosten im Farbton Silber (Seite 56), Alu-Aufsatzleiste Zubehör.

JUMBO WPC

Streichfreier Sichtschutz im klassischen Lamellendesign. Die farbigen Kunststoff-Anteile im WPC-Gemisch ergeben in Kombination mit den Naturfasern Farbnuancen, die die Zaun-Elemente lebendiger erscheinen lassen als reine Kunststoff-Zäune.

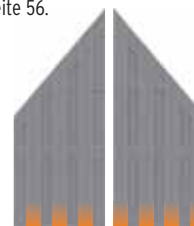


Anthrazit		CHF/Stück	Grau		CHF/Stück	Anthrazit		CHF/Stück			
1.	74 x 179/90 ¹	1292	179.-	4.	74 x 179/90 ¹	2212	179.-	7.	74 x 179/90 ¹	2087	179.-
2.	179 x 179	1290	219.-	5.	179 x 179	2210	219.-	8.	179 x 179	2086	219.-
3.	95 x 179	1291	169.-	6.	95 x 179	2211	169.-	9.	95 x 179	2125	169.-
WPC Zaunpfosten				WPC Zaunpfosten				WPC Zaunpfosten			
	8,4 x 8,4, Länge: 100	1294	50.-		8,4 x 8,4, Länge: 100	2214	50.-		8,4 x 8,4, Länge: 100	2094	50.-
	8,4 x 8,4, Länge: 200	1293	78.-		8,4 x 8,4, Länge: 200	2215	78.-		8,4 x 8,4, Länge: 200	2092	78.-



Material: WPC
Profile (A): 10 x 115 mm
Querriegel (B): 16 x 100 mm
Pfosten: Wählen Sie die soliden WPC Zaunpfosten oder die stabilen Metallpfosten, Seite 56.

¹ Der Lamellenverlauf von Vorder- und Rückseite ist konstruktionsbedingt nicht symmetrisch.



Zubehör



Alu-Aufsatzleiste	CHF/Stück
3,5 x 180 cm	2115 42.-
MS Polymer-Kleber	
310 ml	1398 20.90

Art. 2115 mit MS Polymer-Kleber (Metall auf Kunststoff, Art. 1398) befestigen.



Edelstahl-Elementhalter, 8er-Set	CHF/Set
extra starke Ausführung	2096 29.90
Edelstahl-Pfostenkappe 90	CHF/Stück
für WPC-Pfosten	1602 16.90

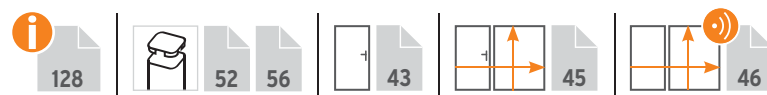
Art. 2096 inkl. Edelstahlschrauben
Art. 1602 mit Edelstahlschrauben befestigen.



JUMBO WPC in Grau mit Metallpfosten im Farbton Silber (Seite 58) mit Alu-Aufsatzleiste als Schutz vor stehender Nässe (Zubehör).

Träger WPC-Pfosten	CHF/Stück
zum Aufschauben	2098
zum Einbetonieren	2097

Art. 2098/2097 aus verzinktem Stahl





Weitere Informationen auf traumgarten.de



Profile und Alu-Querriegel in Grau. WPC-Pfosten in Grau und Alu-Aufsatzleiste als Zubehör.

Konstruktiver Materialschutz:

Wir empfehlen die Alu-Aufsatzleiste als Schutz vor stehender Nässe (Seite 54).



Material: WPC

Profil (A): 10 x 115 mm

Aluminium-Querriegel (B): 15 x 90 mm

Verschraubung: Edelstahl


Tor: mit farbigem Stahlrahmen

Pfosten: Wählen Sie die soliden WPC Zaunpfosten (Seite 52) oder die stabilen Metallpfosten, Seite 56.

JUMBO WPC Alu-Design

Die Serie überzeugt mit den Eigenschaften von JUMBO WPC. Die Querriegel aus Aluminium geben dieser Serie einen besonders eleganten Ausdruck.

Wählen Sie das Zubehör der Serie JUMBO WPC, Seite 52.



1.	2.	3.
Profil: WPC Anthrazit		
Alu-Querriegel: Anthrazit		
	CHF/Stück	
1. 74 x 179/90 ¹	2882	199.-
2. 179 x 179	2880	265.-
3. 95 x 179	2881	179.-

4.	5.	6.
Profil: WPC Grau		
Alu-Querriegel: Grau		
	CHF/Stück	
4. 74 x 179/90 ¹	2886	199.-
5. 179 x 179	2884	265.-
6. 95 x 179	2885	179.-

7.	8.	9.
Profil: WPC Anthrazit		
Alu-Querriegel: Silber		
	CHF/Stück	
7. 74 x 179/90 ¹	2079	199.-
8. 179 x 179	2078	265.-
9. 95 x 179	2127	179.-

10.	11.	12.
Profil: WPC Sand		
Alu-Querriegel: Silber		
	CHF/Stück	
10. 74 x 179/90 ¹	2016	199.-
11. 179 x 179	2015	265.-
12. 95 x 179	2017	179.-

¹ Der Lamellenverlauf von Vorder- und Rückseite ist konstruktionsbedingt nicht symmetrisch.



Anthrazit mit Querriegel im Farbton Silber, WPC-Pfosten in Anthrazit und Alu-Aufsatzleisten als Zubehör.



Farbton Sand, Querriegel in Alu Silber.





Weitere
Informationen auf
traumgarten.de



Design WPC ALU in der Ausführung Anthrazit/Rahmen Anthrazit mit Tor DIN rechts (DIN links montiert), Torpfosten und Metallpfosten in Anthrazit.

DESIGN WPC ALU

Die Elemente bestehen aus 20mm starken WPC Profilen mit Nut und Feder, die in einem markanten Aluminium-Rahmen eingefasst sind. Der Rahmen ist im Farbton Silber oder Anthrazit pulverbeschichtet. Das Gewicht von über 50 kg für das grosse Zaunelement unterstreicht die hohe Materialstärke und Stabilität.



Material: WPC
Rahmen (A): 66 x 40 mm, Aluminium, pulverbeschichtet
Profil (B): 20 x 295 mm, mit Nut und Feder



Profile: WPC Anthrazit	Rahmen: Alu Anthrazit	CHF/Stück
1. 90 x 180/90		3765 289.-
2. 90 x 180		3764 289.-
3. 180 x 180		3763 349.-
Zaun auf Mass		
4. Breite: 40-179, Höhe: 30-179		3768 569.-

Lieferzeit für Masselemente: 5-8 Wochen



Profile: WPC Anthrazit	Rahmen: Alu Silber	CHF/Stück
5. 90 x 180/90		2135 289.-
6. 90 x 180		2221 289.-
7. 180 x 180		2220 349.-
Zaun auf Mass		
8. Breite: 40-179, Höhe: 30-179		2291 569.-



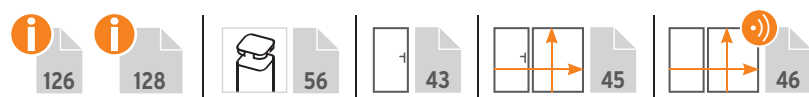
Profile: WPC Sand	Rahmen: Alu Silber	CHF/Stück
9. 90 x 180/90		2446 289.-
6. 90 x 180		2441 289.-
7. 180 x 180		2440 349.-
Zaun auf Mass		
8. Breite: 40-179, Höhe: 30-179		2445 569.-



DESIGN WPC ALU in Anthrazit/Rahmen Silber mit Metallpfosten in Silber, Seite 54.



DESIGN WPC ALU in Sand mit Metallpfosten in Silber, Seite 54.





Weitere Informationen auf traumgarten.de

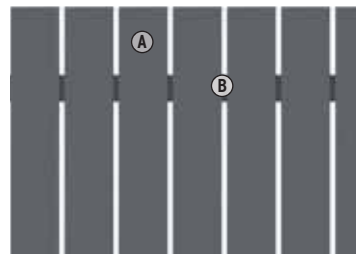


SQUADRA im Farbton Anthrazit mit silberfarbenen Metallpfosten (Seite 58).

SQUADRA Aluminium




SQUADRA vereint die modernen Möglichkeiten, neue und streichfreie Materialien für den Aussenbereich zu nutzen, mit klassisch-zeitlosem Design. Die hochwertigen Aluminium-Profile, pulverbeschichtet in Anthrazit und Silber, sind kopfseitig mit Abdeckkappen aus gleichfarbigem Kunststoff versehen.



Material: Aluminium, pulverbeschichtet
Profil (A): 10 x 90 mm, edelstahlgenietet
Riegel (B): 18 x 80 mm

Allgemeiner Hinweis: Optisch weicht der Farbeindruck der Zäune und Pfosten durch unterschiedliche Grundmaterialien leicht voneinander ab, was aber im Gesamteindruck keinen „optischen Mangel“ darstellt.



1.

2.

3.

4.

Profil: Anthrazit
Riegel: Anthrazit CHF/Stück

1. 180 x 180 2425 **469,-**

Zaun auf Mass¹

2. B: 20-200, H: 91-200 2426 **699,-**

Profil: Silber
Riegel: Silber CHF/Stück

1. 180 x 180 2420 **469,-**

Zaun auf Mass¹

2. B: 20-200, H: 91-200 2421 **699,-**

¹ Breitenraster durch 10 cm teilbar. Lieferzeit für Masselemente: 5-8 Wochen



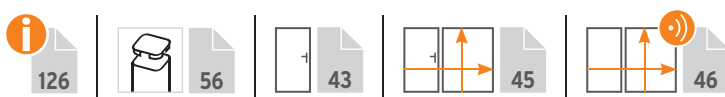
SQUADRA (Rückansicht) in Anthrazit, Metallpfosten im Farbton Silber



SQUADRA im Farbton Silber mit gleichfarbigen Metallpfosten (Seite 56).



Von der streichfreien und pflegeleichten Zaunserie SQUADRA erhalten Sie auch Vorgartenzaun-Elemente (Seite 73).





SQUADRA in Anthrazit mit silberfarbenen Metallpfosten, inkl. Pfostenkappen aus Kunststoff.



Metallpfosten und Zubehör

Die Metallpfosten, 7 x 7 cm, mit abgerundeten Kanten sind extra stabil und universell einsetzbar. Bei Bestellung in Sonderfarbe ist Silber der Grundfarbton.



Metallpfosten zum Einbetonieren - die günstigste und stabile Methode.

für Zaunhöhen 179/180

Serien: JUMBO WPC/ALU-Design,
SQUADRA, DESIGN WPC ALU

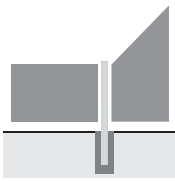
		CHF/Stück	
Anthrazit	L: 240	1590	109.-
Silber	L: 240	1589	
Anthrazit	L: 298 ¹	4406	139.-
Silber	L: 298 ¹	4405	



für Zaunhöhen 85/90/95

Serien: JUMBO WPC/ALU-Design,
SQUADRA, DESIGN WPC ALU, RAJA
WPC

		CHF/Stück	
Anthrazit	L: 150	1586	78.-
Silber	L: 150	1585	



¹ als Problemlöser, z. B. bei Hanglagen
oder stufigen Zaunanlagen

Metallpfosten zum Aufschrauben - die schnelle und flexible Methode.

für Zaunhöhen 179/180

Serien: JUMBO WPC/ALU-Design,
SQUADRA, DESIGN WPC ALU

		CHF/Stück	
Anthrazit	L: 195 ²	1592	109.-
Silber	L: 195 ²	1594	



für Zaunhöhen 85/90/95

Serien: JUMBO WPC/ALU-Design,
SQUADRA, DESIGN WPC ALU, RAJA
WPC

		CHF/Stück	
Anthrazit	L: 105 ²	1591	78.-
Silber	L: 105 ²	1593	




² inkl. angeschweisstem Aufschraubträger für vier
Schrauben bzw. für Verbundanker (Art.-Nr. 1272)



Edelstahl-Elementhalter

1.-3.
extra starke Ausführung,
inkl. Schrauben




		CHF/Set	
1. 8er-Set	für JUMBO WPC/Alu-Design	2096	29.90
2. 6er-Set	für SQUADRA (Höhe 180)	0725	26.90
3. 4er-Set	für SQUADRA (Höhe 90), RAJA WPC, KIBU THERMO-HOLZ	4225	16.90



		CHF/Set	
4. 6er-Set	für DESIGN WPC ALU	2166	26.90

Verbundanker-Set für zwei Aufschraubpfosten

Acht Gewindestangen, Stahl, verzinkt, Muttern, U-Scheiben, Abdeckkappen und Montagemörtel für zwei Metallpfosten oder zwei Pfostenträger zum Aufschrauben



CHF/Stück
1272 **53.-**



Mauer-Montageadapter für Aufschraubanker



Montageadapter und Eck-Montageadapter aus verzinktem Stahl, Stärke: 10 mm, inkl. vier Schrauben 10x20 mm mit Abdeckkappen und U-Scheiben für den Aufschraubträger. Schrauben für die Befestigung auf dem Fundament bitte separat besorgen.



Montageadapter CHF/Stück
160 x 160 x 80 mm 2007 **44.-**

Besonders stabil!




Eck-Montageadapter CHF/Stück
180 x 160 mm, für die Eckpfosten-Montage 0603 **36.-**

Gabionen-Zaun-Adapter Set für Zäune an Gabionen





Für die Montage von Zäunen an Gabionen. Geeignet für die Gabionen-Standard-Maschenweite von 5 cm. Das Set enthält eine Montageleiste mit Abdeckkappe (1) und Verbinder mit Befestigungsmaterial (2). Für alle TraumGarten Zaunsysteme geeignet.



Gabionen-Zaun-Adapter Set		CHF/Set
Länge: 105	3 Verbinder 0600	39.-
Länge: 192,5	4 Verbinder 0601	53.-

Pfosten-Eckmontageadapter für U-Profile am Metallpfosten

Der Adapter dient zur Aufnahme der U-Profile und der U-Klemmprofile am Metallpfosten. Er ermöglicht eine Zaunmontage z. B. mit Glasfeldern in einem Winkel von 45°-135°.



Bei Bestellung in Sonderfarbe ist Weiss der Grundfarbton.

Pfosten-Eckmontageadapter		CHF/Set
Anthrazit	Länge: 105	2872
Silber	Länge: 105	2870
Weiss	Länge: 105	2874
Anthrazit	Länge: 192,5	2873
Silber	Länge: 192,5	2871
Weiss	Länge: 192,5	2875



Weitere
Informationen auf
traumgarten.de



WEAVE Gray:
Das Geflecht ist breiter als bei den
Farben Mocca und Anthrazit




WEAVE Gray mit Aluminium-Hohlpfosten in Bronze.

WEAVE Poly-Rattan-Geflecht

WEAVE Sichtschutz ergänzt perfekt alle modernen Geflecht-Gartenmöbel. Ein verdeckter Aluminium-Rahmen mit Querverstrebungen ist mit zwei Webschichten ummantelt (zwei identisch schöne Sichtseiten). WEAVE ist vollkommen blickdicht. Das Poly-Rattan-Geflecht ist wetterfest, frostbeständig und einfach in der Pflege - Verunreinigungen sind leicht abzuwaschen!



Bespannung (A):
Poly-Rattan-Geflecht
Rahmen (B):
Aluminium, verdeckt




Geflechtbreite:
28 mm



1. 2. 3. 4.

Gray	CHF/Stück	Alu-Hohlpfosten Bronze	CHF/Stück
1. 88 x 88	4412 239.-	6 x 6, Länge: 150	2040 109.-
2. 88 x 178/88	4413 349.-	6 x 6, Länge: 240	2041 134.-
3. 88 x 178	4411	Träger für Aluminium-Hohlpfosten	2043 32.-
4. 178 x 178	4410 549.-		


Geflechtbreite:
10 mm



5. 6. 7. 8.

Mocca	CHF/Stück	Alu-Hohlpfosten Bronze	CHF/Stück
5. 88 x 88	2012 239.-	6 x 6, Länge: 150	2040 109.-
6. 88 x 178/88	2013 349.-	6 x 6, Länge: 240	2041 134.-
7. 88 x 178	2011	Träger für Aluminium-Hohlpfosten	2043 32.-
8. 178 x 178	2010 549.-		

Geflechtbreite:
10 mm



9. 10. 11. 12.

Anthrazit	CHF/Stück	Alu-Hohlpfosten Silber	CHF/Stück
9. 88 x 88	2022 239.-	6 x 6, Länge: 150	1994 109.-
10. 88 x 178/88	2023 349.-	6 x 6, Länge: 240	1995 134.-
11. 88 x 178	2021	Träger für Aluminium-Hohlpfosten	2043 32.-
12. 178 x 178	2020 549.-		

Zubehör



Montage: Elemente nur einhängen - das spart Montagezeit und die Elementhalter.

Bodenbefestigung: Pfosten direkt ins Erdreich einbetonieren oder kürzen und mit dem Träger (2043) und dem Verbundanker-Set (1272, Seite 57) auf einem Fundament aufdübeln.



Konstruktiver Schutz vor Bewitterung: Zum Lieferumfang der Elementen gehört eine Aufsatzleiste aus Aluminium, die mit beiliegendem Kleber befestigt werden muss.



Weitere Informationen auf traumgarten.de




WEAVE LÜX Bronze mit Aluminium-Hohlpfosten in Bronze.

WEAVE LÜX Textilien

WEAVE LÜX begleitet alle Textilien-Gartenmöbel. Der Farbton „Bronze“ passt sich hervorragend allen Brauntönen und Holz an, das klassische „Anthrazit“ ist ideal für Terrassen in Granit-, Weiss- und Grautönen. Der nichtsichtbare, innere Zusatzrahmen ist mit zwei Webschichten ummantelt und sorgt für eine beidseitig exklusive Optik.



Bespannung (A):
Textilien
Rahmen (B):
Aluminium



Oberflächenstruktur



1. 2. 3. 4.

Anthrazit	CHF/Stück	Alu-Hohlpfosten Silber	CHF/Stück
1. 88 x 88	1992 239.-	6 x 6, Länge: 150	1994 109.-
2. 88 x 178/88	1993 349.-	6 x 6, Länge: 240	1995 134.-
3. 88 x 178	1991	Träger für Aluminium-Hohlpfosten	2043 32.-
4. 178 x 178	1990 549.-		

Oberflächenstruktur



5. 6. 7. 8.

Bronze	CHF/Stück	Alu-Hohlpfosten Bronze	CHF/Stück
5. 88 x 88	2027 239.-	6 x 6, Länge: 150	2040 109.-
6. 88 x 178/88	2028 349.-	6 x 6, Länge: 240	2041 134.-
7. 88 x 178	2026	Träger für Aluminium-Hohlpfosten	2043 32.-
8. 178 x 178	2025 549.-		



Einhängen - fertig:
WEAVE LÜX ist mit einer justierbaren Pfostenaufhängung versehen.



Design-Rahmen:
der umlaufende, stabile Alu-Rahmen unterstreicht den exklusiven Look.



Bodenbefestigung:
Pfosten direkt ins Erdreich einbetonieren oder kürzen und mit dem Träger (2043) und dem Verbundanker-Set (1272, Seite 57) auf einem Fundament aufdübeln.



LONGLIFE aus hochwertigem Fenster-Kunststoff.

LONGLIFE ZAUNSYSTEME

Vorteile, die sich rechnen!



Fenster-Kunststoff

Über 60 Jahre werkeigene Erfahrung stecken in dem erprobten und optimierten Basismaterial.




Pfosten-Stabilität

Alle Pfosten mit innenliegendem, achteckigem und verzinktem Stahlkern.



Absolut streichfrei

Keine zusätzlichen Kosten für Anstriche, Farben, Riss Reparaturen etc.



Leichte Reinigung

Verunreinigungen abwaschen oder mit dem Gartenschlauch abspritzen.



Farbgarantie

Farbgarantie nach ISO 105-A02, Farbveränderungen gemäss Graumassstab mit Farbveränderungen grösser 2.



LONGLIFE Sichtschutz Weiss, Seite 61-63



LONGLIFE Sichtschutz, farbig foliert, ab Seite 64



LONGLIFE Vorgartenzäune, Weiss, ab Seite 66



Weitere Informationen auf traumgarten.de



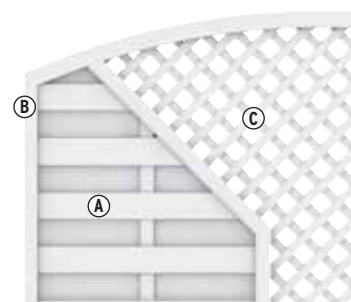
10 JAHRE GARANTIE

LOGLIFE ROMO Fenster-Kunststoff, Weiss

ROMO Zaunelemente sind absolut blickdicht und im klassischen Holzzaun-Design gehalten. Wählen Sie aus 7 Zäunen, 5 Gittern und dem Tor.



Material: hochwertiger Fenster-Kunststoff
Lamellen (A): 6 x 82 mm, mit Dekorfase
Rahmen (B): 40 x 50 mm
Gitter (C): Leisten 5 x 30 mm, Maschenweite ca. 40 x 40 mm



Höhe: 180 cm



	CHF/Stück
1. 90 x 180/90 ¹	1123 289.-
2. 90 x 180	0758 239.-
3. 120 x 180	0757 289.-
4. 180 x 180	0756 289.-
5. 180 x 180(196)	0750 349.-

	CHF/Stück
6. 120 x 180(196)	0751 339.-
7. 180 x 180(196)	1139 479.-
8. 98 x 180 Tor ²	0787 879.-

	CHF/Stück
9. 60 x 180	0765 155.-
10. 40 x 180(200)	0870 179.-
11. 40 x 180	0863 149.-
12. 90 x 180	1826 219.-
13. 90 x 180/90	1828 219.-

Pfosten	CHF/Stück
8 x 8, Länge: 105	0768 53.-
8 x 8, Länge: 150	0742 72.-
8 x 8, Länge: 195	0770 75.-
8 x 8, Länge: 240	0771 85.-
Pfosten-Profil, L: 195	0772 6.50

Zubehör	CHF/Stück
Pfostenkappe 80	0773 8.90
Kugel-Pfostenkappe 80	1122 23.90
Elementhalter	0779 12.90

¹ Der Lamellenverlauf von Vorder- und Rückseite ist konstruktionsbedingt nicht symmetrisch.

² Tor inkl. Beschlag und Einsteckschloss, zzgl. Drücker



Elemente auf Mass

Online-Planer
www.traumgarten.de

Zäune auf Mass, Weiss	CHF/Stück
14. B: 65-179, H: 180	1866 429.-

Bodenbefestigung, Torpfosten und weiteres Zubehör, Seiten 68-69.

Wir empfehlen zur Planung Ihrer Zaunanlage die **LOGLIFE Montageanleitung** anzusehen – kostenlos vorab im Internet: www.traumgarten.de




LOGLIFE RIVA Fenster-Kunststoff, Weiss

Aus hochwertigem Fenster-Kunststoff gefertigt. Die Elemente sind absolut blickdicht und überzeugen mit besonders starken Profilen und dem breiten Rahmen.



Material: hochwertiger Fenster-Kunststoff,
Profile (A): 24,5 x 125,3 mm, mit Querverstärkungen
Rahmen (B): 68 x 48 mm, verschweisst
Gitter (C): Leisten 5 x 30 mm, Maschenweite 4 x 4 cm, Gitterleisten im Rahmen geheftet und untereinander verklebt



weitere Gitter Seite 61

	CHF/Stück
1. 90 x 180/90	1806 319.-
2. 90 x 180 ¹	1805 319.-
3. 180 x 180 ¹	1804 419.-
4. 60 x 180	0765 155.-
5. 98 x 180 Tor ²	1807 879.-

	CHF/Stück
6. 90 x 180/90	1820 429.-
7. 90 x 180	1819 429.-
8. 180 x 180	1818 529.-

Pfosten	CHF/Stück
8 x 8, Länge: 105	0768 53.-
8 x 8, Länge: 150	0742 72.-
8 x 8, Länge: 195	0770 75.-
8 x 8, Länge: 240	0771 85.-
Pfosten-Profil, L: 195	0772 6.50

Zubehör	CHF/Stück
Pfostenkappe 80	0773 8.90
Elementhalter	0779 12.90

Zäune auf Mass ³	CHF/Stück
9. B: 40-89, H: 180	1867 479.-
10. B: 91-180, H: 180	1867 629.-
11. B: 40-180, H: 40-180	1867 879.-

¹ Auch mit waagerechten Profilen einbaubar, um 90° gedreht. Bitte zusätzliche Wasserabläufächer bohren!

² Tor inkl. Beschlag und Einsteckschloss, zzgl. Drücker

³ Nur geschlossene Elemente. Lieferzeit: ca. 5-8 Wochen

Bodenbefestigung, Torpfosten und weiteres Zubehör, Seiten 68-69.

Wir empfehlen zur Planung Ihrer Zaunanlage die **LOGLIFE Montageanleitung** anzusehen - kostenlos vorab im Internet: www.traumgarten.de



Weitere
Informationen auf
traumgarten.de



10
JAHRE
GARANTIE **60**





10
JAHRE
GARANTIE

60

LOGLIFE RIVA Fenster-Kunststoff, farbig foliert

LOGLIFE RIVA, Polareiche

Die Elemente sind mit einer licht- und wetterbeständigen Folien-Ummantelung in besonders hochwertiger Qualität versehen - bekannt aus dem modernen Fensterbau.



Material/Profile/Rahmen:

wie RIVA Weiss, Seite 62


Folien-Ummantelung:

Die Folierung erfolgt in einem industriellen Prozess. Dabei geht die Folienbeschichtung mit den Kunststoff-Profilen eine dauerhafte Verbindung ein und bleibt über viele Jahre farbecht.



Elemente auf Mass

Online-Planer
www.traumgarten.de



	CHF/Stück		CHF/Stück
1. 90 x 180/90	2449	5. 90 x 180/90	2452
2. 90 x 180 ¹	2448	6. 90 x 180	2451
3. 180 x 180 ¹	2447	7. 180 x 180	2450
4. 98 x 180 Tor ²	2453	8. 60 x 180	2454

¹ Auch mit waagerechten Profilen einbaubar, um 90° gedreht. Bitte zusätzliche Wasserabläufächer bohren!

² Tor inkl. Beschlag und Einsteckschloss, zzgl. Drücker

Pfosten	CHF/Stück
8 x 8, Länge: 105	2455
8 x 8, Länge: 150	4387
8 x 8, Länge: 195	2456
8 x 8, Länge: 240	2457

Zubehör, Edelstahl

Pfostenkappe 80	1581	11.90
Elementhalter	1860	12.90

Zäune auf Mass ³	CHF/Stück
9. B: 40-89, H: 180	1867
10. B: 91-180, H: 180	1867
11. B: 40-180, H: 40-180	1867

³ Nur geschlossene Elemente.

Lieferzeit: ca. 5-8 Wochen

Bodenbefestigung, Torpfosten und weiteres Zubehör, Seiten 68-69.

Wir empfehlen zur Planung Ihrer Zaunanlage die **LOGLIFE Montageanleitung** anzusehen - kostenlos vorab im Internet: www.traumgarten.de



Weitere
Informationen auf
traumgarten.de



10
JAHRE
GARANTIE

LONGLIFE RIVA, Nussbaum

Die Elemente sind mit einer licht- und wetterbeständigen Folien-Ummantelung in besonders hochwertiger Qualität versehen - bekannt aus dem modernen Fensterbau.




Material/Profile/Rahmen:


wie RIVA Weiss, Seite 62

Folien-Ummantelung

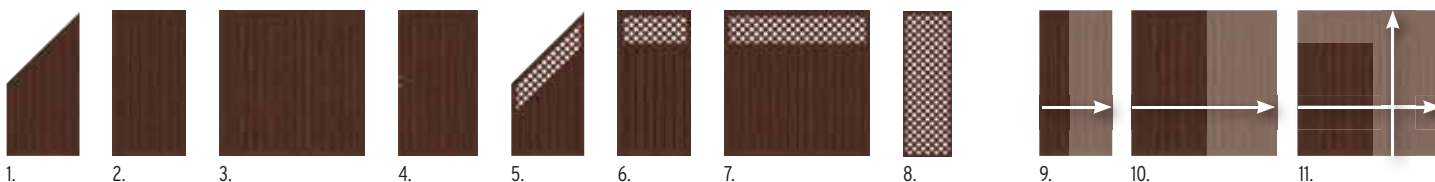
Die Folierung erfolgt in einem industriellen Prozess. Dabei geht die Folienbeschichtung mit den Kunststoff-Profilen eine dauerhafte Verbindung ein und bleibt über viele Jahre farbecht.



Elemente auf Mass



Online-Planer
www.traumgarten.de



	CHF/Stück		CHF/Stück
1. 90 x 180/90	4562	5. 90 x 180/90	4566
2. 90 x 180 ¹	4561	6. 90 x 180	4565
3. 180 x 180 ¹	4560	7. 180 x 180	4564
4. 98 x 180 Tor ²	4559	8. 60 x 180	4563

¹ Auch mit waagerechten Profilen einbaubar, um 90° gedreht. Bitte zusätzliche Wasserabläufächer bohren!

² Tor inkl. Beschlag und Einsteckschloss, zzgl. Drücker

Pfosten	CHF/Stück
8 x 8, Länge: 105	4567
8 x 8, Länge: 150	4568
8 x 8, Länge: 195	4569
8 x 8, Länge: 240	4570

Zubehör, Edelstahl

Pfostenkappe 80	1581
Elementhalter	1860

Zäune auf Mass ³	CHF/Stück
9. B: 40-89, H: 180	1867
10. B: 91-180, H: 180	1867
11. B: 40-180, H: 40-180	1867

³ Nur geschlossene Elemente.

Lieferzeit: ca. 5-8 Wochen

Bodenbefestigung, Torpfosten und weiteres Zubehör, Seiten 68-69



Weitere
Informationen auf
traumgarten.de




10
JAHRE
GARANTIE

60

LONGLIFE CLEO Fenster-Kunststoff, Weiss

LONGLIFE CLEO aus hochwertigem Fenster-Kunststoff überzeugt durch geradliniges Design und hohe Stabilität. Alle Elemente inkl. Aufsatzleiste aus Kunststoff. Montieren Sie die CLEO Tore mit den Torpfosten 2er-Sets, Seite 68.

i
127



1.



3. Tor DIN li./re.



4. Doppeltor



2.

Material: hochwertiger Fenster-Kunststoff
Profile (A): 28 x 82 mm
Holme (B): 40 x 50 mm
Torrahmen: 48 x 68 mm

Zäune	CHF/Stück	
1. 180 x 85	1840	179.-
2. 180 x 85/102	1841	199.-
Tore¹		
3. 98 x 85 Tor	1843	549.-
4. 310 x 85 Doppeltor	1845	1.349.-

Pfosten	CHF/Stück	
8 x 8, Länge: 105	0768	53.-
8 x 8, Länge: 150	0742	72.-
Pfosten-Profil, L: 195	0772	6.50

Zubehör	CHF/Stück	
Pfostenkappe 80, Weiss	0773	8.90
Elementhalter, 4er-Set		CHF/Set
Edelstahl, Weiss beschichtet	1842	38.-
Edelstahl, blank	1859	

¹ Tore inkl. Beschlagsatz und Einsteckschloss. Der Beschlagsatz besteht aus den Anschlagbändern, dem Schliessblech, dem Anschlagwinkel und den hierfür notwendigen Befestigungsmaterialien. Torpfosten-Sets Seite 68. Drückergarnituren und Profilzylinder Seite 69.



Bodenbefestigung, Torpfosten und weiteres Zubehör, Seiten 68-69.

Wir empfehlen zur Planung Ihrer Zaunanlage die LONGLIFE Montageanleitung anzusehen - kostenlos vorab im Internet: www.traumgarten.de



Weitere Informationen auf traumgarten.de

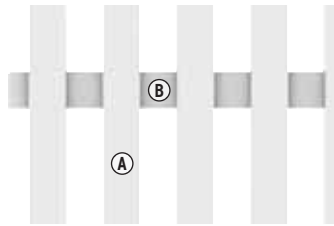


10 
JAHRE
GARANTIE 

LONGLIFE CARA XL in 90 cm Höhe.

LONGLIFE CARA Fenster-Kunststoff, Weiss

LONGLIFE CARA - den bewährten Klassiker - erhalten Sie in 90 cm Höhe als CARA XL und in 70 cm Höhe. Die stabilen Tore mit Stahlrahmen eignen sich auch gut als freistehende Toranlagen in Kombination mit Hecken, Sträuchern etc.



Material: hochwertiger Fenster-Kunststoff
Profile (A): 28 x 82 mm
Riegel (B): 35 x 82 mm

LONGLIFE CARA XL: Höhe 90 cm



Zäune	CHF/Stück	Doppeltor, gerade ¹	CHF/Stück	Pfosten	CHF/Stück
1. 180 x 90	4580 169.-	4. 310 x 90	4584 1.199.-	8 x 8, Länge: 105	0768 53.-
2. 180 x 90/100	4581 179.-	Doppeltor, rund¹		8 x 8, Länge: 150	0742 72.-
Tor, gerade¹		5. 310 x 90/100	4585 1.199.-	Pfosten-Profil, L: 195	0772 6.50
3. 98 x 90, DIN rechts	4582				
98 x 90, DIN links	4583				

LONGLIFE CARA: Höhe 70 cm



Zäune	CHF/Stück	Tor, gerade ¹	CHF/Stück	Pfosten	CHF/Stück
1. 180 x 70	1100 155.-	5. 98 x 70, DIN rechts	1108	8 x 8, Länge: 85	1120 47.-
2. 180 x 70/80	1101 169.-	98 x 70, DIN links	1109	8 x 8, Länge: 105	0768 53.-
3. 180 x 70/61	1102 155.-	Doppeltor¹		8 x 8, Länge: 150	0742 72.-
Tor, rund¹		6. 310 x 70	1114 1.199.-	Pfosten-Profil, L: 195	0772 6.50
4. 98 x 70/80, DIN rechts	1110				
98 x 90, DIN links	1113				

¹ Tore inkl. Beschlagsatz und Einsteckschloss. Der Beschlagsatz besteht aus den Anschlagbändern, dem Schliessblech, dem Anschlagwinkel und den hierfür notwendigen Befestigungsmaterialien. Torpfosten-Sets Seite 68. Drückergarnituren und Profilzylinder Seite 69.

Zubehör für CARA und CARA XL




Für Zäune und Tore benötigen Sie zusätzlich die Profilaufsätze als oberen Profilabschluss! Die Profilaufsätze und die Pfostenkappen mit Kleber (0783) befestigen

Profilaufsätze für Zäune/Tore	CHF/Set
Pyramide-Aufsatz, 11er-Set	1107 159.00
Dom-Aufsatz, 11er-Set	1106
Elementhalter, 4er-Set	1121 38.-
Pfostenkappen	CHF/Stück
Pfostenkappe 80	0773 8.90
Kugel-Pfostenkappe 80	1122 23.90
Kleber, 125 ml-Tube	0783 23.90

DO IT YOURSELF

Mit dem Zaunprofil und dem Zaunriegel bauen Sie Masselemente (ideal auch für Zaunreparaturen).



Zaunprofil, Weiss	CHF/Stück
2,8 x 8,2, Länge: 180	1126 18.90
Zaunriegel, Weiss	
3,5 x 8,2, Länge: 180	1127 22.90

Bodenbefestigung, Torpfosten und weiteres Zubehör, Seiten 68-69.

LONGLIFE Bodenbefestigung

Zaunpfosten

LONGLIFE Zaunpfosten sind aus hochwertigem Kunststoff gefertigt. Der Hohlraum des Pfostens ist mit einer 8-eckigen Metallwelle verstärkt.



Pfosten 8 x 8, zum Einbetonieren

Die günstigste und stabile Methode.

Zaunhöhe 180
Serien: RIVA, ROMO



Länge: 240

Farbton	CHF/Stück
Weiss	0771 85.-
Polareiche	2457 149.-
Nussbaum	4570

Zaunhöhen 90/85/70
Serien: RIVA, ROMO, CARA XL, CLEO, CARA



Länge: 150

Farbton	CHF/Stück
Weiss	0742 72.-
Polareiche	4387 115.-
Nussbaum	4568



Pfosten 8 x 8, zum Aufschrauben mit Pfostenträger (Art.-Nr. 0781)

Die schnelle und flexible Methode.

Zaunhöhe 180
Serien: RIVA, ROMO



Länge: 195

Farbton	CHF/Stück
Weiss	0770 75.-
Polareiche	2456 134.-
Nussbaum	4569

Zaunhöhe 90/85
Serien: RIVA, ROMO, CARA XL, CLEO



Länge: 105¹

Farbton	CHF/Stück
Weiss	0768 53.-
Polareiche	2455 99.-
Nussbaum	4567

Zaunhöhe 70
Serie: CARA



Länge: 85

Farbton	CHF/Stück
Weiss	1120 47.-

Pfostenträger²
für LONGLIFE Zaunpfosten



Bodenplatte:
8 x 16,
Länge: ca. 50,
Schraublöcher:
Ø 15 mm

Material	CHF/Stück
Stahl, verzinkt	0781 32.-



¹ Für CLEO auf Länge kürzen. Hinweise in der Montageanleitung beachten.
² Schrauben/Schwerlastdübel bzw. Klebedübel separat besorgen.
Alternativ: Verbundanker-Set (1272).

Torpfosten 2er-Sets

Die Sets enthalten zwei solide, feuerverzinkte Torpfosten mit Kloben zur Aufnahme der Augenschrauben.
Material: Stahl, feuerverzinkt, pulverbeschichtet in Weiss, inklusive Kunststoffkappen

Torpfosten 2er-Sets zum Einbetonieren

Torflügelhöhe 180
Serien: RIVA, ROMO



Länge: 255

Farbton	CHF/Set
Weiss	0729
Silber	2099 419.-
Braun	0716

Torflügelhöhe 90
Serie: CARA XL



Länge: 165

Farbton	CHF/Set
Weiss	0726 339.-
Für Doppeltor	
Weiss	0727 339.-

Torflügelhöhe 85
Serie: CLEO



Länge: 160

Farbton	CHF/Set
Weiss	0736 339.-
Für Doppeltor	
Weiss	0737 339.-

Torflügelhöhe 70
Serie: CARA



Länge: 140

Farbton	CHF/Set
Weiss	0733 339.-
Für Doppeltor	
Weiss	0734 339.-

Torpfosten 2er-Sets zum Aufschrauben

Torflügelhöhe 180
Serien: RIVA, ROMO



Länge: 195

Farbton	CHF/Set
Weiss	0609
Silber	0606 479.-
Braun	0599

Torflügelhöhe 90
Serie: CARA XL



Länge: 105

Farbton	CHF/Set
Weiss	0610 349.-

Torflügelhöhe 85
Serie: CLEO



Länge: 100

Farbton	CHF/Set
Weiss	0735 349.-

Torflügelhöhe 70
Serie: CARA



Länge: 85

Farbton	CHF/Set
Weiss	0596 349.-

Zubehör



Verbundanker-Set CHF/Set
Acht Gewindestangen für zwei Pfostenträger oder Metallpfosten zum Aufdübeln und Montagemörtel
1272 **53.-**



Montageadapter für Aufschraubanker
Informationen zu den Artikeln siehe Seite 55. CHF/Stück
Montageadapter² 2007 **44.-**
Eck-Montageadapter² 0603 **36.-**

² Schrauben/Schwerlastdübel bzw. Klebedübel separat besorgen. Alternativ: Verbundanker-Set (1272).

LOGLIFE Zubehör



Designaufsatz Alu mit MS-Polymer-Kleber (1398) befestigen.




Kleber (0783) zur Befestigung der Aufsatzleisten und der Kunststoffkappen.




Der KYRILL Sturmanker stabilisiert gegen starken Winddruck.

KYRILL Sturmanker CHF/Stück
Metall, verzinkt 1725 **35.-**
Alternativ wählen Sie die Sturm-/Windanker Plus, Seite 39.



Pfosten-Profil CHF/Stück
Weiss Länge: 195 0772 **6.50**

verdeckt die bei der Montage unter Umständen auftretenden Schraublöcher, an allen Seiten des Pfostens einklipsen, pro Pfosten zwei Profile, auf Länge kürzen



Pfostenkappe 80 CHF/Stück
Weiss, Kunststoff 0773 **8.90**
Edelstahl, blank 1581 **11.90**
Kugel-Pfostenkappe 80
Weiss, Kunststoff 1122 **23.90**
Kleber, 125 ml, Tube 0783 **23.90**

Kunststoffkappen mit Kleber (0783) befestigen, Edelstahlkappe mit MS Polymer-Kleber (1398) befestigen



Aufsatzleiste (für RIVA/ROMO) CHF/Stück
Weiss, gerade L: 120 0778 **28.90**
Weiss, gerade L: 180 0776 **32.-**
Weiss, rund L: 120 0775 **32.-**
Weiss, rund L: 180 0774 **36.-**
Kleber, 125 ml, Tube 0783 **23.90**

verhindert stehende Nässe auf den Elementen, mit Kleber (0783) befestigen



Designaufsatz-Alu CHF/Stück
Länge: 180 1861 **42.-**
MS Polymer-Kleber
310 ml 1398 **20.90**

für alle geraden Elemente, aufstecken und mit MS Polymer-Kleber (1398) befestigen




Edelstahl-Elementhalter CHF/Stück
Weiss, pulverbeschichtet 0779 **12.90**
Edelstahl, blank 1860

Bedarf: 4 pro Zaun in 90 cm Höhe, 5 pro Anschlusselement, 6 pro Zaun in 180 cm Höhe

Adapter - 45 Grad
Weiss 0780 **9.90**


für 45°-Ecken, Edelstahl, Weiss pulverbeschichtet, Bedarf: je Eckverbindung einen Adapter zusätzlich pro Elementhalter



LOGLIFE Universalhalter, 3er-Set CHF/Set
Weiss, pulverbeschichtet 2506 **28.90**
Edelstahl, blank 2507

Zur Befestigung von LOGLIFE Zäunen und Gittern am Metallpfosten (Seite 58), universell einsetzbar.

Bedarf: 4 pro Zaun in 90 cm Höhe, 5 pro Anschlusselement, 6 pro Zaun in 180 cm Höhe



Alu-Drückergarnituren CHF/Stück
Weiss¹ Klinke/Klinke 0839
Weiss¹ Klinke/Knauf² 4652 **109.-**
Edelstahloptik Klinke/Klinke 4229
Edelstahloptik Klinke/Knauf² 1251
Profil-Doppelzylinder
35/35 2551 **28.90**

¹ pulverbeschichtet
² Wechsel-Drückergarnitur



Beachten Sie bei der Planung den Platz für die Elementhalter. Planen Sie deshalb mit den Einbaubreiten: Zaunbreite + 3 mm auf jeder Seite.



SYSTEM RHOMBUS Zaunanlage aus Einzelprofilen (Seite 44) mit Tor und Doppeltor auf Mass im RAL Sonderfarbton gleichfarbigen Klemmpfosten und Torpfosten.

SYSTEM RHOMBUS Aluminium

Steckzaun-Sets bestehend aus 15 SYSTEM RHOMBUS Einzelprofilen inkl. Profilträgern. Die beschichteten und zusätzlich ausgeschäumten Aluminiumprofile weisen im Vergleich zu Echtholzprofilen eine höhere Stabilität auf und können sich kaum verziehen.



RHOMBUS ist in Höhe/Breite variabel. Die Höhe variieren Sie durch die Profilanzahl, die Breite durch bauseitiges Ablängen. Profile: 60 x 20 mm, Stärke: 0,5 mm



Zaun, 180 x 90	CHF/Stück
1. Lärche (Natueroptik)	2687
2. Bambus (Natueroptik)	2939
3. Vintage Oak (Natueroptik)	2957

265.-

Zaun, 180 x 90	CHF/Stück
4. Weiss ¹	2953
5. Silber	2685
6. Anthrazit	2686

229.-

Trigon Designgitter 60 x 90	CHF/Stück
7. Weiss Metall, beschichtet	3757
8. Anthrazit Metall, beschichtet	3756

199.-

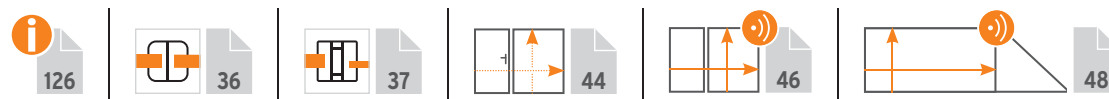
¹Grundfarbton für Sonderfarben



Farbton Lärche...



...und Vintage Oak mit Klemmpfosten im Farbton Silber (Seite 39).





Weitere
Informationen auf
traumgarten.de



SYSTEM RHOMBUS Tor und Doppeltor auf Mass in Anthrazit. Doppeltor mit elektrischem Antrieb, Seite 46/47.



Weitere Vorgarten-Lösungen finden Sie in unserem
Spezialprospekt - kostenlos bei Ihrem Fachhändler oder
auf traumgarten.de



Weitere
Informationen auf
traumgarten.de



SYSTEM THERMO-HOLZ MASSIV Vorgartenzaun aus Einzelprofilen (Seite 41) mit Dekoprofilen Trigon.

DO-IT-YOURSELF: Vorgartenzäune aus SYSTEM Einzelprofilen

Mit Einzelprofilen bauen Sie Vorgartenzäune auf Wunschmass. Breite: Profil auf Wunschmass kappen, Höhe: Profil-Anzahl. Wählen Sie Einzelprofile aus unserem grossen SYSTEM Zaun-Baukasten (Seiten 40-41).



Zaun aus Einzelprofilen der Serie SYSTEM ALU PLUS in Weiss, (Seite 38), Einzeltor auf Mass (Seite 44).



SYSTEM WPC PLATINUM Einzelprofile in Anthrazit (Seite 40) mit Dekorprofilen Linea in 15 cm Höhe.




Vorgartenzaun aus SYSTEM ALU PLUS Einzelprofilen im Farbton Lärche (Seite 40).



Zaun aus Einzelprofilen SYSTEM BOARD Titangrau (Seite 41).



Weitere
Informationen auf
traumgarten.de




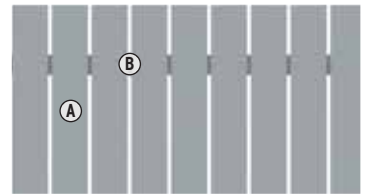
SQUADRA im Farbton Anthrazit mit gekürzten Elementen, Metallpfosten in Anthrazit.

SQUADRA Aluminium

SQUADRA vereint die modernen Möglichkeiten, neue und streichfreie Materialien für den Aussenbereich zu nutzen, mit klassisch-zeitlosem Design. Die hochwertigen Aluminium-Profile, pulverbeschichtet in Silber und Anthrazit, sind kopfseitig mit Abdeckkappen aus gleichfarbigem Kunststoff versehen.

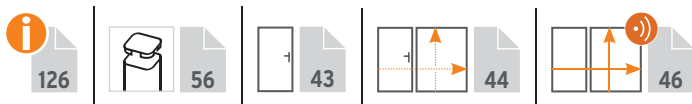


Material: Aluminium, pulverbeschichtet
Profile (A): 10 x 90 mm edelstahlgelietet
Riegel (B): 18 x 80 mm



Silber		Anthrazit	
	CHF/Stück		CHF/Stück
1. 180 x 90	2422 319.-	3. 180 x 90	2427 319.-
Zaun auf Mass		Zaun auf Mass	
2. B: 20-200, H: 50-90 ¹	2423 549.-	4. B: 20-200, H: 50-90 ¹	2428 549.-

¹ Breitenraster in 10 cm-Schritten. Lieferzeit für Masselemente: 5-8 Wochen



Allgemeiner Hinweis: Optisch weicht der Farbeindruck der Zäune und Pfosten durch unterschiedliche Grundmaterialien leicht voneinander ab, was aber im Gesamteindruck keinen „optischen Mangel“ darstellt.



Weitere Informationen auf traumgarten.de


RAJA WPC im Farbton Braun mit montierter Aufsatzleiste aus Aluminium.

RAJA WPC

Profile und Querleisten sind aus kompaktem WPC. Den Elementen liegt eine Aufsatzleiste aus gebürstetem Aluminium zum konstruktiven Materialschutz bei.

Zur Bodenbefestigung wählen Sie die Pfosten aus WPC mit Stahlkern oder alternativ, die schlanken Metallpfosten in Anthrazit oder Silber, Seite 56.

Material: WPC
Profile (A): 12 x 71 mm, doppelt edelstahlverschraubt
Querleisten (B): 38 x 71 mm
Aufsatzleiste: Aluminium gebürstet



1.

Zaun, Anthrazit	CHF/Stück
1. 149 x 85	2105 155.-
WPC Pfosten, Anthrazit	
8 x 8, Länge: 100	2094 50.-



2.

Zaun, Braun	CHF/Stück
1. 149 x 85	2628 155.-
WPC Pfosten, Braun	
8 x 8, Länge: 100	1294 50.-



RAJA WPC Zaunzubehör



Konstruktiver Materialschutz

MS Polymer-Kleber	CHF/Stück
310 ml	1398 20.90

Die den Elementen beiliegende Alu-Aufsatzleiste mit MS Polymer-Kleber (Metall auf Kunststoff) befestigen.



Edelstahl-Elementhalter	CHF/Set
4er-Set, inkl. Schrauben	4225 16.90
Edelstahl-Pfostenkappe 90 für WPC-Pfosten	CHF/Stück
	1602 16.90

Befestigung der Pfostenkappe mit Edelstahlschrauben.



verzinkter Stahl

Träger WPC-Pfosten	CHF/Stück
zum Aufschrauben	2098 36.-
zum Einbetonieren	2097

Pfostenalternative: Metallpfosten in Silber oder Anthrazit (Seite 56) - inkl. Träger und Kappen.





Weitere
Informationen auf
traumgarten.de

NEU


KIBU mit Querriegeln und Metallpfosten im Farbton Silber,

KIBU THERMO-HOLZ, extrabreit - 238 cm

Die Zaun-Sets zur Selbstmontage bestehen aus 16 THERMO-HOLZ Einzelprofilen und zwei Querriegeln aus Aluminium im Farbton Anthrazit oder Silber.

Montieren Sie KIBU vorzugsweise an den schlanken Metallpfosten, Seite 56.

Material: Profile Thermoholz,
Querriegel Aluminium
Profile (A): 100 x 20 mm, mit
Mikro-Riffelung
Querriegel (B): 18 x 80 mm



1.

Querriegel Anthrazit	CHF/Stück
1. 238 x 90	3875 219.-



2.

Querriegel Silber	CHF/Stück
2. 238 x 90	3876 219.-



KIBU mit Querriegeln in Anthrazit.

Tipp zur Farberhaltung

UV-Strahlung führt auch bei Thermoholz zu einem schnellen und natürlichen Vergrauungsprozess. Wenn Sie sich gegen diese silbergraue „Patina“ entscheiden, sollten Sie idealerweise vor der Montage die Oberflächen mit einem braunpigmentierten und geeigneten Holzschutz-Öl behandeln, um so den Grundcharakter des Zaunelements zu erhalten.

Z. B. WOCA Exterior Wood Oil, Farbton Teak, 2,5 l,
Art.-Nr. 0287 **78.-** CHF/Stück



KIBU Tore ab Seite 43.





HOLZZAUN TRIFFT SYSTEM DESIGNELEMENTE

Kombinieren Sie Holzzaun-Elemente mit attraktiven, pflegeleichten Design-Elementen aus Aluminium, Edelstahl, beschichtetem Metall oder Sicherheitsglas.



SYSTEM Designgitter

Edle Kombinationsgitter aus Edelstahl für alle Holzzäune. Grösse: 60 x 180 cm


Material: Edelstahl (Gamma, Linea, Puls) oder Metall, beschichtet in Anthrazit oder Weiss (Trigon). Befestigung der Designgitter am Holzpfosten, am Metallpfosten oder am Metalltorpfosten mit U-Montageprofil bzw. U-Klemmprofil (Infos Seite 84).



Designgitter 60 x 180		CHF/Stück
1. Puls	Edelstahl	2833 349.-
2. Linea	Edelstahl	2834 349.-
3. Gamma	Edelstahl	2569 349.-
4. Trigon	Metall, Anthrazit	2835 349.-
	Trigon Metall, Weiss	3755 349.-

SYSTEM FLOW 3D-Design

FLOW aus Aluminium überzeugt durch ein modernes 3D-Design mit zwei unterschiedlichen Seiten. Eine Seite konvex gewölbt, die andere konkav gewölbt. In zwei Ausführungen: als Rechteck mit geschlossener und als Gitter mit gelochter Oberfläche.




SYSTEM FLOW Anthrazit		CHF/Stück
1. 60 x 180	Rechteck	2741 214.-
2. 120 x 180	Rechteck	2740 415.-
3. 60 x 180	Gitter	2742 214.-

SYSTEM FLOW Silber		CHF/Stück
4. 60 x 180	Rechteck	2744 214.-
5. 120 x 180	Rechteck	2743 415.-
6. 60 x 180	Gitter	2745 214.-

SYSTEM GLAS

Aus 8 mm starkem Einscheiben-Sicherheitsglas. GLAS Elemente inkl. Dichtungsprofil aus Gummi für die Montage am SYSTEM Klemmprofil. Das Glas-Design der Ausführungen Texta, Beta, Matt und Alpha ist im Siebdruckverfahren aufgedruckt.



Design Texta (Seite 36)		CHF/Stück
1. 90 x 180		2795 265.-
2. 120 x 180		2794 319.-

Design Alpha (Seite 36)		CHF/Stück
3. 90 x 180		2305 265.-
4. 120 x 180		2304 319.-

Design Beta (Seite 37)		CHF/Stück
5. 90 x 180		2309 265.-
6. 120 x 180		2308 319.-

Design Matt (Seite 37)		CHF/Stück
7. 90 x 180		2336 265.-
8. 120 x 180		2335 319.-

SYSTEM GLAS Klar (Seite 37)		CHF/Stück
9. 90 x 180		2301 169.-
10. 120 x 180		2300 229.-









- Exklusives Hartholz, zertifiziert
- Glatt gehobelt und geölt
- Pfosten aus Hartholz oder Metall

GRAZIA mit Hartholzpfeosten

GRAZIA Sichtschutzzäune






Das geölte Hartholz aus verantwortungsvollen Quellen ist praktisch astfrei. Elegant: Schmale Lamellen in Rhombus-Form, die nicht ganz geschlossen sind, geben der Fläche eine optische Leichtigkeit.

i 131	86-89						
							
	Masse/cm	89 x 89	89 x 179/89	89 x 179	179 x 179	9 x 9 x 195	9 x 9 x 105
	CHF/Stück	155.-	255.-	255.-	419.-	109.-	72.-
Art.-Nr.	1540	1541	1539	1538	1543	1542	

Bitte Beachten: Beim Einsatz von Naturmaterialien können aufgrund der unterschiedlichen Zell- und Farbstrukturen materialbedingte Farbungleichheiten auftreten.

RAJA Vorgartenzäune

RAJA ist durch den Einsatz des praktisch astfreien, verleimten Hartholzes eine Güteklasse für sich. Die im klassischen, schlichten Design gehaltenen Zaunelemente sind qualitativ sehr hochwertig gearbeitet.

i 131	86-89					
						
	Masse/cm	179 x 90	Tor 98 x 90(97)	179 x 90(97)	Doppeltor 297 x 90(110)	9 x 9 x 105
	CHF/Stück	169.-	169.-	179.-	479.-	72.-
Art.-Nr.	1511	1515	1513	1517	1542	

ohne Beschlag

ohne Beschlag



Weitere Informationen auf traumgarten.de

GRAZIA mit Metallpfosten im Farbton Silber, Seite 84



Rahmen (A): 28 x 78 mm, Kanten gerundet

Lamellen (B): 12 x 53 mm

Lamellen (B): 12 x 53 mm

Verschraubung: Edelstahl

Hartholzpfeosten: 90 x 90 mm, schichtverleimt, glatt gehobelt, Kanten gerundet

Konstruktiver Holzschutz: Schützen Sie die schichtverleimten Hartholzpfeosten zwingend mit Kappen aus Edelstahl, Seite 85.



Befestigen Sie die GRAZIA und RAJA Elemente am Holzpfosten mit Edelstahl-Elementhaltern für die verdeckte Verschraubung, Seite 85.



Profil (A): 12 x 88 mm, edelstahlverschraubt

Holme (B): 36 x 78 mm

Rundbögen (C): formstabil verleimt

Hartholzpfeosten: Info siehe GRAZIA

Holzschutz: Wasserablauf durch unten offenen Rahmen

Hochwertige Torbeschläge



Beschlagsatz Tor

Kloben, Bänder, Schliessmechanismus



Beschlagsatz Doppeltor

Kloben, Bänder, Schliessmechanismus, Bodenschieber



Weitere Informationen auf traumgarten.de

Metallpfosten und Metalltorpfosten im Farbton Silber oder Anthrazit, siehe Seite 85.

Pflegehinweis:

UV-Strahlung führt bei jedem Holz zu einem natürlichen Vergrauungsprozess. Mit einem pigmentierten Holzschutz-Öl können Sie diesen Prozess vermeiden und eine natürliche Optik erhalten.

Beschaffung:

Bei diesen exklusiven Naturprodukten kann es aufgrund der begrenzten Mengen, durch die nachhaltige Bewirtschaftung, trotz sorgfältiger Planung zu verlängerten Lieferzeiten kommen.




Weitere Informationen auf traumgarten.de

- **Modernes Design**
- **Mehrschichtig Grau lasiert**
- **Hochwertige Verarbeitung**

NEO kombiniert mit Designelementen der Serie FLOW, siehe Seite 76.

NEO

Wertig gearbeiteter Sichtschutz aus künstlich getrocknetem, farbbehandeltem nordischem Nadelholz. Handwerklich hochwertig verarbeitet und sowohl in der Breite als auch in der Höhe kürzbar. Pfosten: Wählen Sie die soliden Holzpfosten (Seite 79) oder die stabilen, schlanken Metallpfosten in Anthrazit oder Silber (Seite 84).




Material: Nadelholz, zertifiziert, vorbehandelt und farbig lasiert

Rahmen (A): 40 x 70 mm, Kanten gerundet

Lamellen (B): im offenen Teil 80 x 15 mm, im geschlossenen Teil 95 x 15 mm inkl. Nut und Feder

Verschraubung: Edelstahl



Masse/cm	89 x 89	89 x 179/89*	89 x 179	179 x 179	179 x 179 offen	179 x 179 oben offen	89 x 179 oben offen	Tor** 98 x 179
CHF/Stück	105.-	155.-	155.-	224.-	214.-	224.-	155.-	224.-
Art.-Nr.	1349	1358	1357	1356	1346	1347	1348	1360

*inkl. einer noch zu montierenden Mittelleiste für die Montage als linkes oder rechtes Element

** Beschlag Seite 87



Pflege/Werterhaltung:


Die Zäune und Pfosten sind mit einer den Holzcharakter betonenden Lasur in einem grauen Farbton mehrschichtig behandelt. Die verwendete offenporige Lasur schützt das Holz gegen Bläue, Vergrauen und Witterungseinflüsse. Für dauerhaften Schutz und Erhalt der Optik muss die Lasur regelmäßig erneuert werden. Unsere Empfehlung: Holzlasur (1397), Seite 79.



NEO mit Designaufsatz Alu (1781) als Zubehör. Der Designaufsatz bietet konstruktiven Holzschutz durch seitliches Ableiten des Regenwassers, Seite 85.



Weitere Informationen auf traumgarten.de




- Modernes Profilbrettdesign
- Mehrschichtig farbig lasiert
- In Braun und Grau

ARZAGO in Braun mit anthrazitfarbenen Metallpfosten, siehe Seite 84.

ARZAGO

ARZAGO mit markanter Hobelung: Die Profilbretter gehen unsichtbar und scheinbar endlos ineinander über. Die elegante Profilierung lässt die stabile 18 mm starke Wandung filigran erscheinen.



Material: Nadelholz, zertifiziert, vorbehandelt und farbig lasiert
Rahmen (A): 40 x 70 mm, Kanten gerundet
Profil (B): 18 x 122 mm
Gitterleisten (C): 10 x 40 mm, Maschenweite 60 x 60 mm
Verschraubung: Edelstahl

ARZAGO Grau

Masse/cm	9 x 9 x 100	179 x 90	90 x 179/90	90 x 179	179 x 179	179 x 179	59 x 179	9 x 9 x 200	Tor* 98 x 179	
CHF/Stück	22.90	199.-	199.-	199.-	265.-	255.-	115.-	38.-	289.-	
Art.-Nr.	1394	1391	1390	1389	1388	1387	1331	1393	1392	

ARZAGO Braun

Masse/cm	9 x 9 x 100	179 x 90	90 x 179/90	90 x 179	179 x 179	179 x 179	59 x 179	9 x 9 x 200	Tor* 98 x 179	
CHF/Stück	20.90	199.-	199.-	199.-	265.-	255.-	115.-	36.-	289.-	
Art.-Nr.	1386	1384	1382	1381	1380	1383	1332	1385	1379	

*Beschlag Seite 87



ARZAGO in Grau mit anthrazitfarbenen Metallpfosten und dem Designaufsatz Alu (1781) als Zubehör, Seite 85.

Pflege/Werterhaltung:

Die Zäune und Pfosten sind mit einer den Holzcharakter betonenden Lasur in einem braunen oder grauen Farbton mehrschichtig behandelt. Die verwendete offenporige Lasur schützt das Holz gegen Bläue, Vergrauen und Witterungseinflüsse. Für dauerhaften Schutz und Optik muss die Lasur regelmässig erneuert werden.

Unsere Empfehlung:

Imprägnierlasur, Grau 2,5 Liter 1397 72.-
Imprägnierlasur, Braun 2,5 Liter 1399 72.-





Weitere Informationen auf traumgarten.de

- **Extrastarker Rahmen**
- **Schwungvolle Elemente**
- **Rundbögen formstabil verleimt**

Die Elemente mit schwingenden Abschlüssen erlauben die Gestaltung von besonders schwungvollen Zaunanlagen mit ausdrucksstarker Optik.

XL

Die Massivzaunserie XL überzeugt besonders durch ihren breiten Rahmen, der im Vergleich zu herkömmlichen Dichtzäunen ca. 60 % stärker und damit stabiler ist. XL ist vielen herkömmlichen Abtrennungen in mehreren Punkten überlegen: durch die stabilen Rahmen, die schwungvollen Designmöglichkeiten - viele Elemente bieten ausserdem ein „eingebautes“ Rankgitter.



Material: Nadelholz (kdi), zertifiziert,

Rahmen (A): extrastark und stabil, 42 x 68 mm

Lamellen (B): 9 x 95 mm, glatt gehobelt, mit Rundkanten, kleinstufig, überlappend angeordnet

Gitter (C): Leisten 10 x 30 mm, Maschenweite 100 x 100 mm

Rundbögen (D): in mehreren Schichten formstabil verleimt

Verschraubung: Edelstahl



Masse/cm	89 x 134/89	89 x 179/134	179 x 179 (193)	179 x 179 (165)	119 x 179 (193)	119 x 179	179 x 179	89 x 179	89 x 179/89
CHF/Stück	119.-	134.-	179.-	179.-	155.-	134.-	149.-	115.-	115.-
Art.-Nr.	1199	1198	1175	1177	1176	1197	1196	1616	1736



Masse/cm	89 x 179/89	89 x 179	119 x 179	41 x 179	179 x 179	60 x 179	119 x 179 (193)	89 x 179	179 x 179 (193)
CHF/Stück	109.-	99.-	115.-	75.-	119.-	83.-	134.-	99.-	149.-
Art.-Nr.	1158	1614	1157	1619	1156	1179	1146	1620	1145



Stabile Tore

Der Torrahmen ist mit 42 x 88 mm besonders stabil. Die Tore sind mit Tiefenbohrung für die Aufnahme eines Einsteckschlusses vorbereitet (siehe auch Seite 89).

	
Tor* 98 x 179	Tor* 98 x 179 (194)
269.-	319.-
1147	1622

*Beschlag Seite 87






Weitere Informationen auf traumgarten.de

- **Hochwertige Verarbeitung**
- **Extrabreiter Rahmen**
- **Rahmen mit Drainagenut**

GADA zeigt wie schön massives Holz verarbeitet werden kann. Ein wahres Erlebnis!

GADA

Handwerkliche Verarbeitung, hohe Stabilität und optische Ausdruckskraft vereint in diagonalen Linien mit sanften Längskanten zu zeitlosen Formen. Die Profile sind per Nut und extra langer Feder stabil zusammengefügt. Bemerkenswerte Qualitäts-Details, wie z. B. Wasserablauflöcher und die Drainagenut, heben GADA deutlich vom herkömmlichen Standard ab.



Material: Nadelholz (Kdi), zertifiziert,

Rahmen (A): extrastark und stabil, Zaun 42 x 78 mm, Tor 42 x 88 mm

Profil-Füllungen (B): 18 x 121 mm, glatt gehobelt, mit Rundkanten, extratiefe Trocknungsnut (15 mm)

Gitter (C): Leisten 9 x 40 mm, Maschenweite 60 x 60 mm

Rundbögen (D): in mehreren Schichten formstabil verleimt

Holzschutz: Rahmen mit Drainagenut und Wasserablauflöchern

Verschraubung: Edelstahl



Masse/cm	89 x 179/89	179 x 179 (193)	179 x 179	119 x 179 (193)	119 x 179	179 x 179 (193)	89 x 179
CHF/Stück	179.-	214.-	199.-	199.-	179.-	255.-	169.-
Art.-Nr.	1088	1085	1084	1151	1086	1094	1624



Masse/cm	89 x 179	119 x 179	179 x 179	41 x 179	179 x 179 (193)	59 x 179	119 x 179 (193)	89 x 179	89 x 179/89
CHF/Stück	155.-	169.-	179.-	89.-	199.-	109.-	179.-	115.-	155.-
Art.-Nr.	1623	1083	1081	1625	1082	1087	1150	1626	1735

Durchdachte Details



Die 18 mm starken GADA Profile sind per Nut und extra langer Feder stabil zusammengefügt. Wasserablauflöcher und Drainagenut im unteren Rahmen heben GADA von herkömmlichen Standardzäunen besonders ab.



Tor mit Echtglas

Das Tor (1627) ist mit Echtglas-Fenster (ESG, mit Gummidichtung) versehen.



Tor* 98 x 179 (193)	Tor* 98 x 179
349.-	339.-
1627	1089

*Beschluss Seite 87




- **Klassische Zaunserie**
- **Elemente in drei Höhen**
- **Lamellen mit Dekorfasen**



Weitere Informationen auf traumgarten.de

LETTLAND


Mit der Kombiserie LETTLAND & Co. haben Sie eine grosse Auswahl unterschiedlicher Zaungrössen für Ihre Planung. Die Elemente sind in Abmessungen, Übergängen und Lamellenverläufen aufeinander abgestimmt. Die gefasten, kleinastigen Lamellen aus Fichtenholz unterstreichen die wertige Optik. Die Edelstahlverschraubung und die serienübergreifende Rahmenstärke von 42 x 42 mm bringen die handwerkliche Qualität im Vergleich zu herkömmlichen Elementen zum Ausdruck.




Material: Nadelholz (kdi), zertifiziert,
Rahmen (A): Kiefer, gehobelt, Zaun 42 x 42 mm, Tor 44 x 88 mm
Lamellen (B): Fichte, 8 x 92 mm, fein gerillt, mit Dekorfasen
Rahmenecken (C): verzapft
Verschraubung: Edelstahl



Masse/cm	179 x 149	149 x 149	119 x 149	89 x 149	89 x 149/89	179 x 89
CHF/Stück	82.-	82.-	78.-	78.-	78.-	78.-
Art.-Nr.	0056	0068	0066	0181	0160	0052




Masse/cm	89 x 179/89	41 x 179	89 x 179
CHF/Stück	78.-	48.90	78.-
Art.-Nr.	0156	0163	0041



Masse/cm	179 x 179	179 x 179 (190)	149 x 179	119 x 179	179 x 155 (179)
CHF/Stück	83.-	134.-	83.-	78.-	89.-
Art.-Nr.	0057	1096	0069	0067	0060


Solide Tore

Die Tore werden ohne Beschlagsatz (0021) geliefert und sind für die Aufnahme eines Schlosskastens vorbereitet. Sie können DIN links und DIN rechts anschlagend montiert werden. Drehen Sie hierfür ggf. die Falle am Schloss (1018).



Masse/cm	Tor 98 x 179	Tor 98 x 155 (179)
CHF/Stück	239.-	269.-
Art.-Nr.	1029	1028

CLEMATIS Kombinationsgitter

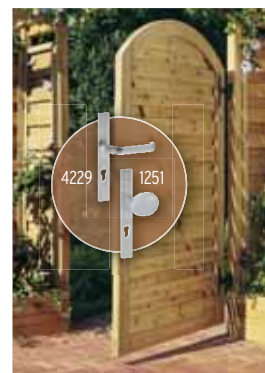


Masse/cm	41 x 178	59 x 178	89 x 178	118 x 178
CHF/Stück	47.-	59.-	75.-	83.-
Art.-Nr.	0550	0551	0552	0553



Hochwertige Drückergarnituren

Als Tordrücker empfehlen wir die Aluminium-Drückergarnituren (4229/1251, Seite 87) in Edelstahloptik, inkl. zwei Langschilde mit Klinken, Vierkantstift, Schrauben.





Weitere Informationen auf traumgarten.de

- Breite Nadelholz-Rahmen
- Bambus-Stäbe ca. 20 mm
- Kombinierbar mit Zaunserie XL




Der edelstahlverschraubte, breite Rahmen (42 x 68 mm) mit gerundeten Ecken ist druckimprägniert und passt farblich perfekt zu den Bambusstäben.

BAMBU


Asiatische Ruhe und Flair für Garten und Terrasse: Mit BAMBU schaffen Sie eine einzigartige Stimmung und Urlaubsgefühle. BAMBU vereint stabile, europäische Nadelholzrahmen mit optisch ansprechenden asiatischen Bambusstäben.



Kombinieren Sie BAMBU mit Gittern der Serie XL, Seite 80 (identische Rahmen).



Masse/cm	89 x 179/89	60 x 179	89 x 179	179 x 179	89 x 179
CHF/Stück	139.-	83.-	139.-	199.-	99.-
Art.-Nr.	4113	1179	4112	4111	1620



Material:
Bambus, Nadelholz (kdi)
Rahmen (A): 42 x 68 mm
Füllung (B): Bambusstäbe, Ø ca. 20 mm
Verschraubung: Edelstahl



Materialhinweis:

Die Bambusstäbe mit ihren natürlichen Wuchs-Segmenten sind nicht vollständig blickdicht. Sie bieten aber trotzdem ausreichend Sichtschutz. Die ca. 20 mm starken Stäbe sind mit 3 Metallstangen zusätzlich im Rahmen fixiert und bilden eine stabile, optisch ansprechende Einheit.

Pflegehinweis:

UV-Strahlung führt bei Bambus - wie auch bei jedem Holz - zu einem natürlichen Vergrauungsprozess. Nach der Montage und regelmässig danach müssen die Elemente mit einer pigmentierten Holzschutz-Lasur mit fungizidem Wirkstoff Ihrer Wahl gemäss Herstellerangaben behandelt werden. Vorwiegend auf Leinöl basierende, biozidfreie Produkte können Pilzwachstum auf der Oberfläche fördern. Die Abbauprodukte der Pilze hinterlassen hartnäckige schwarze Verfärbungen. Verwenden Sie für die Montage nur Schrauben und Elementhalter aus Edelstahl.

METALLPFOSTEN UND MONTAGEPROFILE



Metallpfosten: Längen 105 und 195 cm zum Aufdübeln mit angeschweisster Bodenplatte (80 x 160 mm) für vier Schrauben.



Spart den Pfostenträger!

Metallpfosten

aus 2 mm starkem Metall, verzinkt und pulverbeschichtet, **inkl. Kunststoffkappen.**



Metallpfosten, 7 x 7

	Anthrazit
Länge: 105 zum Aufdübeln	1591 78.-
Länge: 1925 zum Aufdübeln	1592 109.-
Länge: 150 zum Einbetonieren	1586 78.-
Länge: 240 zum Einbetonieren	1590 109.-
Länge: 298 zum Einbetonieren	4406 139.-

Metallpfosten, 7 x 7

	Silber
Länge: 105 zum Aufdübeln	1593 78.-
Länge: 1925 zum Aufdübeln	1594 109.-
Länge: 150 zum Einbetonieren	1585 78.-
Länge: 240 zum Einbetonieren	1589 109.-
Länge: 298 zum Einbetonieren	4405 139.-

Alternativ wählen Sie die soliden serieneigenen Holzpfosten. Mit Pfostenträger zum Aufdübeln (1885) oder zum Einbetonieren (1884) befestigen, Seite 86.



U-Montageprofil

zur Befestigung von Designelementen oder Dekorgittern am Holzpfosten, am Metallpfosten oder am Metalltorpfosten.



U-Montageprofil

	Anthrazit
Länge: 105	2414 23.90
Länge: 192	2415 44.-
Länge: 238	2416 50.-
	Silber
Länge: 105	2417 23.90
Länge: 192	2418 44.-
Länge: 238	2419 50.-



U-Klemmprofil

zur Befestigung von SYSTEM GLAS Elementen am Holzpfosten, am Metallpfosten oder am Metalltorpfosten.



SYSTEM U-Klemmprofil

	Anthrazit
Länge: 105	2778 72.-
Länge: 192	2777 99.-
	Silber
Länge: 105	2779 72.-
Länge: 192	2776 99.-
	Weiss
Länge: 105	4605 72.-
Länge: 192	4606 99.-

HOLZPFOSTEN- UND ZAUNZUBEHÖR



Holzpfosten: ausgewählte Qualität, stärker kesseldruckimprägniert, mit gedemtem Kopf und Rundkanten. Kombination mit Metall-Pfostenkappen ebenfalls möglich.


Holzpfosten



SELECT Nadelholzpfosten (kdi), 9 x 9

Länge: 105	1596	20.90
Länge: 195	1597	32.-

Elementhalter



Edelstahl-Elementhalter, 6er-Sets

für Holzpfosten	1886	26.90
für die verdeckte Verschraubung	2166	26.90

Bedarf: 1 Set pro Zaunfeld bis 180 cm Höhe.



Konstruktiver Holzschutz mit Pfostenkappen und Aufsatzleisten



Metall-Pfostenkappen

9 x 9	Edelstahl	Pyramide	1602	16.90
9 x 9	Edelstahl	Kugel	1604	28.90
9 x 9	Kupfer	Pyramide	0849	22.90



Holz-Pfostenkappen (kdi)

9 x 9	Nadelholz	Pyramide	0131	6.50
9 x 9	Nadelholz	Kugel	0842	11.90



Designaufsatz Alu

4,2 x 180	für Rahmenst. 40-45 mm	1781	42.-
4,8-5,2 x 180	für Rahmenst. 48-52 mm	1861	42.-
5,6-6,0 x 180	für Rahmenst. 56-60 mm	2042	42.-
MS Polymer-Kleber, Kartusche, 310 ml		1398	20.90



Designaufsatz Alu auf den Rahmen stecken und mit MS Polymer-Kleber (1398) befestigen

BODENBEFESTIGUNG



Aufschraubträger (1885)



Aufschraubträger (1885) oder Metallpfosten zum Aufschrauben

Verbundanker-Set (1272)

Montageadapter (2007)



Aufschraubträger (1885) oder Metallpfosten zum Aufschrauben

Verbundanker-Set (1272)

Eck-Montageadapter (0603)

Pfostenträger

Stabile Ausführung aus verzinktem Stahl zur Befestigung von Holzpfosten



Besonders stabil!

Pfostenträger für Pfosten 9 x 9*	CHF/Stück
zum Aufschrauben	1885 26.90
zum Einbetonieren	1884 35.-

* inkl. Sechskantschrauben zur Befestigung des Pfostens

Mauer-Montageadapter für Aufschraubträger

Für die Pfostenmontage auf Mauerwänden. Passend für alle TraumGarten Pfostenträger und Metallpfosten zum Aufdübeln: Stahl, feuerverzinkt, Stärke: 10 mm, inkl. vier Schrauben mit U-Scheiben und Kunststoff-Abdeckkappen



Besonders stabil!

Montageadapter	2007	44.-
160 x 160 x 160 mm		
Eck-Montageadapter (für die Eckpfosten-Montage)	0603	36.-
180 x 160 mm		

Verbundanker-Set für die stabile, sach- und fachgerechte Montage: bestehend aus acht Gewindestangen mit Mutter, U-Scheibe, Abdeckkappe und Montagemörtel.

TIPP

Verbundanker-Set für zwei Pfostenträger zum Aufdübeln

1272	53.-
------	-------------



Zaunanlagen, die nicht über Eck oder an einer Hauswand befestigt und Stürmen ausgesetzt sind, sollten zusätzlich zur serien-eigenen Befestigung gegen extreme Windlasten und Sturmböen mit Windankern Plus oder Sturmankern gesichert werden.

Windanker Plus/Sturmanker

Zusatzsicherung, passend für alle TraumGarten Pfosten. Material: Stahl, verzinkt und pulverbeschichtet, inkl. Schlossschrauben und Muttern, Bodenbefestigung bitte separat besorgen (z.B. 1272 Verbundanker Set), für alle Pfosten-Typen geeignet.

Windanker Plus	Anthrazit	Sturmanker	Anthrazit
47 x 30 x 5	2897 44.-	117 x 55 x 5	2899 60.-
Windanker Plus	Silber	Sturmanker	Silber
47 x 30 x 5	2896 44.-	117 x 55 x 5	2898 60.-



Zusatzsicherung für Holzpfosten

Der KYRILL Sturmanker sichert Zäune und Tore zusätzlich gegen starken Winddruck und andere mechanische Belastungen. Höhe: 65 cm, Tiefe: 25 cm

KYRILL Sturmanker	1725	35.-
verzinktes Stahl-Rundrohr		

METALLTORPFOSTEN UND TORZUBEHÖR



Drückergarnituren

DIN rechts/links, Aluminium beschichtet, inkl. 2 Langschilde mit Klinke (4229/3994) bzw. Klinke/Knauf (1251/3993), Vierkantstift und Schrauben



Drückergarnituren mit Rückholfeder

Klinke/Klinke	Edelstahloptik	4229	109.-
Klinke/Klinke	Anthrazit	3994	109.-

Wechsel-Drückergarnituren mit Rückholfeder

Klinke/Knauf	Edelstahloptik	1251	109.-
Klinke/Knauf	Anthrazit	3993	109.-



Metalltorpfosten

Aus 3 mm starkem Metall, verzinkt und pulverbeschichtet, mit angeschweisster Toraufhängung, inkl. Kappen. Längen 105 und 195 cm zum Aufdübeln mit angeschweisster Bodenplatte für vier Schrauben. Zusätzlich sind der Beschlagsatz Artikel 1893 und der Schraubensatz Artikel 1497 notwendig.

Metalltorpfosten, 8 x 8, 2er-Sets

		Anthrazit
Länge: 105	zum Aufschrauben	0605 349.-
Länge: 195	zum Aufschrauben	0604 479.-
Länge: 255	zum Einbetonieren	2059 419.-

Metalltorpfosten, 8 x 8, 2er-Sets

		Silber
Länge: 105	zum Aufschrauben	0607 349.-
Länge: 195	zum Aufschrauben	0606 479.-
Länge: 255	zum Einbetonieren	2099 419.-



Montageplatte

für die Montage von SYSTEM Toren direkt an eine Hauswand, einer Mauer oder zwischen Mauern ohne Torpfosten. Gekröpfte T-Bänder inkl. Stahl, verzinkt und beschichtet, B x H: 15,5 x 12, Stärke 10 mm, Schrauben für die Montage bitte separat besorgen.

Montageplatte 2er-Set

	Anthrazit
3574	89.-
	Silber
3573	89.-
	Weiss
3575	89.-



2. Anschlagprofil

Aluminium, 40 x 15 mm, inkl. 2 Abdeckkappen aus Kunststoff, schwarz, Anschlagwinkel aus Edelstahl vormontiert

Höhe 180 cm	0611	78.-
Höhe 36 cm	0310	64.-

Bitte beachten: max. Torflügelbreite 120 cm



Beschlagsatz

für die Montage von Holztoren an den Metalltorpfosten, Metall verzinkt, inkl. Anschraubbänder, Anschlagwinkel, Schrauben und Einsteckschloss

Beschlagsatz


für Holztor am Metalltorpfosten	3789	89.-
---------------------------------	------	------



Beschlagsatz

für die Montage von Toren am Holzpfeiler, bestehend aus Kloben, verstellbaren Bändern und Schrauben

für Tore mit Tiefenbohrung	0021	78.-
----------------------------	------	------



Einsteckschloss

bestehend aus Schloss mit drehbarer Falle, Schliessblech, Anschlagwinkel und Edelstahlschrauben

DIN rechts/links	1018	83.-
------------------	------	------

Profil-Doppelzylinder

Metall, inkl. drei Schlüsseln

60 mm, 30/30 mm	2550	28.90
-----------------	------	-------




- Pflanzkästen zum Kombinieren
- Praktischer Kunststoff-Einsatz
- Aus zertifiziertem Nadelholz








Blühende Garteninseln

Das Pflanzkasten-Kombinier-System: Wählen Sie aus unserem umfangreichen Sortiment, freistehend oder in Kombination. Mit ein wenig Fantasie gestalten Sie blühende Inseln auf der Terrasse, im Garten, aber auch vor dem Haus oder auf dem Balkon.

Mit Pflanzkästen
Ruhezonen gestalten.
Lassen Sie sich
inspirieren.



Alle Pflanzkästen in der Übersicht

						
	1. CARINA 6-Eck-Pflanzkasten	2. ANNA 6-Eck-Pflanzkasten	3. ANNA 6-Eck-Pflanzkasten	4. Wandpflanzkasten	5. CORA 4-Eck-Pflanzkasten	6. CORA 4-Eck-Pflanzkasten
Kiefer (kdi)	Ø 60, Höhe: 29	Ø 75, Höhe: 31	Ø 100, Höhe: 38	95 x 43, Höhe: 38	60 x 40, Höhe: 31	60 x 60, Höhe: 38
Art.-Nr./CHF	0439 59.-	0150 99.-	0423 189.-	0318 109.-	0820 59.-	0822 79.-
Einsatz						
Art.-Nr./CHF	0375 32.-	0374 36.-	0330 49.-	0331 39.-	0824 32.-	0826 44.-

Wandstärke aller Pflanzkästen = 45 mm, ausser ANNA (Art. 423) = 70 mm. CORA Gitter: Rahmen: 42 x 42 mm; Maschenweite: 100 x 100 mm; Gitterleisten: 13 x 20 mm. Massangaben in



Zu jedem Pflanzkasten gibt es den langlebigen Kunststoff-Einsatz:

- schnelle, saubere und unkomplizierte Bepflanzung
- Mini-Teich für Wasserspiele - auch zum Eingraben in den Boden



7. CORA
Bogengitter 60
68 x 102 (115)
1079 **53.-**



8. CORA
Rechteckgitter 60
68 x 102
1099 **44.-**



9. CORA
4-Eck-Pflanzkasten
120 x 40, Höhe: 31
0821 **99.-**



10. CORA
4-Eck-Pflanzkasten
120 x 60, Höhe: 38
0823 **129.-**



11. CORA
Bogengitter 120
128 x 102 (120)
1044 **72.-**



12. CORA
Rechteckgitter 120
128 x 102
1098 **63.-**

0825 **39.-**

0827 **47.-**

Klammern (...) = Mittelhöhen der Elemente. * Zur Befestigung (hinten oder Mitte) vier Edelstahlschrauben 4 x 70 mm separat besorgen.

DREAMDECK Terrassendielen

Mit Hilfe dieses Katalogs und des DREAMDECK Online-Planers auf traumgarten.de erhalten Sie informative Einblicke in unser umfangreiches Terrassendielen-Sortiment. Diese Unterlagen unterstützen Sie bei der Auswahl und Zusammenstellung Ihres Traumbodens.

DREAMDECK ALUMINIUM

ALUMINIUM-HOHLKAMMER

Einseitig gerillt und pulverbeschichtet



Diese **neuen DREAMDECK Dielen** überzeugen durch Stabilität, Langlebigkeit und einfache Montage. Die Dielen mit guter Rutsch- und Kratzfestigkeit bieten eine geschlossene, wasserableitende Verbindung!

Dielen 13 x 136 mm,
Länge 400/600 cm

AB SEITE 92

DREAMDECK PRESTIGE

KOMPOSIT-VOLLPROFIL

Einseitig nutzbar mit Relief-Holzmaserung



Diese **modernen Bodendielen** mit den besonderen Oberflächen sind fleckenunempfindlich und kratzfester als Dielen aus vergleichbaren Materialien, ebenso wasserabweisend, sehr farbstabil und sehr rutschfest.

Dielen 23 x 195 mm,
Länge 300/400/500 cm

AB SEITE 106

DREAMDECK PLATINUM

KOMPOSIT-VOLLPROFIL

Einseitig Relief-Holzmaserung, einseitig gerillt



Die massiven PLATINUM Profile sind **mit einer speziellen Ummantelung** gegen Schmutz auf der Oberfläche versehen.


Dielen 20 x 195 mm,
Länge 300/400/500 cm

AB SEITE 108

DREAMDECK BICOLOR

KOMPOSIT-VOLLPROFIL




Einseitig Relief-Holzmaserung, einseitig gerillt



Die massiven BICOLOR Profile bieten durch das **mehrfarbige Komposit** eine beeindruckend authentische Holzoptik!

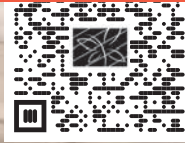
Dielen 21 x 125 mm,
Länge 200/300/400/500 cm

AB SEITE 110



Terrassenplanung - mit Terrassenplanung - mit Licht - leicht gemacht:

www.traumgarten.de terrassenplaner.traumgarten.de



DREAMDECK PLUS/PLUS XL

KOMPOSIT-RÖHRENPROFIL

Einseitig Relief-Holzmaserung,
einseitig gerillt



Edle Optik im modernstem Material-
mix: Die stabilen, beidseitig
verwendbaren Röhrenprofile erhalten
Sie **in zwei Breiten**. Eine abwechs-
lungsreichere Optik ist so möglich!

Dielen schmal 23 x 146 mm,
Dielen extrabreit 23 x 240 mm,
Länge 300/400/500 cm

AB SEITE 112/114

TraumGarten LICHT

LED-LICHTSYSTEM

Mehr Sicherheit.
Mehr Ambiente.

Leuchten und Zubehör mit 5 Jahren
Herstellergarantie^A. Natürlich dazu
passend: Steuertransformatoren,
Kabel und Bewegungsmelder (auch
App-gesteuert)!




AB SEITE 122

Anthrazit



Grau



Braun



**DREAMDECK
BICOLOR, Seite 110**

DREAMDECK ALUMINIUM

Mit dem langlebigen DREAMDECK ALUMINIUM setzen wir für die neue Gartensaison einen Trend in Sachen Terrassenbodengestaltung. Lassen Sie sich begeistern von der Qualität und den neuen Möglichkeiten!



Anthrazit

Ipé-Braun

Eiche

Kalkeiche



Langlebig, stabil und einfach zu installieren

Für nahezu jeden Einsatz im Aussenbereich und Stil findet sich mit der Serie DREAMDECK ALUMINIUM eine passende Lösung dank der vier Oberflächen-Designs - Anthrazit, Kalkeiche, Eiche und Ipé-Braun. Die Dielen bieten nach Verlegung eine durchgängige Oberfläche mit geschlossenen, wasserableitenden Verbindungen.

Sicherheit & Normen: Eine Bescheinigung nach § 12 Abs. 1 SV-VO über die Prüfung der Standsicherheit liegt vor und bestätigt die geprüfte Stabilität der Dielen - ein zentraler Aspekt für die sichere Nutzung.

Robust und langlebig: Die Pulverbeschichtung unserer Aluminium-Dielen besteht die Gitterschnittprüfung nach ISO 2409 ohne Abrisse - für höchste Widerstandsfähigkeit im täglichen Gebrauch.

Die Rutschfestigkeit wurde ebenfalls nach aktuellen Normen getestet und erfüllen die hohen Anforderungen des privaten Terrassenbaus.

Wärmeableitung: Die Aluminium-Dielen leiten die Wärme schneller ab als z. B. marktgängige WPC-Dielen. Die Farbbeschichtung enthält Partikel, die die Aufheizung durch Sonneneinstrahlung im Vergleich zu herkömmlichen Beschichtungen spürbar reduzieren.

Farb- und UV-Beständigkeit: Die Aluminium-Dielen erfüllen die hohen Standards der QUALICOAT Klasse 2 - getestet unter realen Extrembedingungen.


Umweltaspekt: Bei der Herstellung wird Aluminium mit einem Recyclinganteil von mindestens 45 % eingesetzt. Die Dielen sind am Ende ihrer Nutzungsdauer zu bis zu 99 % recycelbar, sofern sie einer entsprechenden Wertstoffsammlung zugeführt werden.

Effizienz in der Montage: Ein Abstand von 72 cm zwischen den UK Profilen erleichtert die Montage und reduziert den Zubehörbedarf, was zu einer kostengünstigeren Installation führt. Auch ein ebenerdiger Aufbau ist möglich und schafft zusätzliche Gestaltungsspielräume.

Das System wird durch **das passende Zubehör** abgerundet, um eine saubere und optisch ansprechende Integration zu gewährleisten. DREAMDECK Aluminium - eine wirtschaftliche und flexible Lösung für langlebige Terrassen, die höchsten Ansprüchen gerecht wird.

DREAMDECK ALUMINIUM

Die neuen DREAMDECK Aluminium-Terrassendielen überzeugen durch Stabilität, Langlebigkeit und einfache Montage. Aufgrund des grossen Zwischenabstands der Unterkonstruktion (ab Seite 100) von 72 cm wird die Montage effizienter!



- mehr-/einfarbiges Hohlkammer-Profil, 13 x 136 mm
- einseitig nutzbare, pulverbeschichtete Oberfläche
- geschlossene, wasserableitende Verbindung
- fleckenunempfindlich, sehr rutsch- und kratzfest
- geprüfte Standsicherheit (siehe Seite 98)

lfdm. **29.00**

Alu-Dielen, Ipé-Braun	Art.-Nr.	Stück
13 x 136 x 4000 mm	3654	116.00
13 x 136 x 6000 mm	3655	174.00

Rand- und Rahmenprofile sowie die UK und Montagetipps ab Seite 100.

Alu-Profil, Ipé-Braun	Art.-Nr.	Stück
Startprofil, 13 x 20 x 4000 mm	3632	44.00
Startprofil, 13 x 20 x 6000 mm	3633	63.00
Endprofil, 13 x 50 x 4000 mm	3640	55.00
Endprofil, 13 x 50 x 6000 mm	3641	78.00
Übergangs-T-Profil, 13 x 36 x 2000 mm	3648	20.90

Drainagerost aus Aluminium

Startprofil

Endprofil

T-Profil

Rand-Profil, Silber
siehe Seite 101



lfdm. **26.00**



Alu-Dielen, Anthrazit	Art.-Nr.	Stück
13 x 136 x 4000 mm	3650	104.00
13 x 136 x 6000 mm	3651	156.00

Rand- und Rahmenprofile sowie die UK und Montagetipps ab Seite 100

Alu-Profil, Anthrazit	Art.-Nr.	Stück
Startprofil, 13 x 20 x 4000 mm	3628	39.00
Startprofil, 13 x 20 x 6000 mm	3629	59.00
Endprofil, 13 x 50 x 4000 mm	3636	53.00
Endprofil, 13 x 50 x 6000 mm	3637	75.00
Übergangs-T-Profil, 13 x 36 x 2000 mm	3646	19.90



DREAMDECK ALUMINIUM

Die neue Alu-Diele besteht durch ihre mehrfarbige, pulverbeschichtete Oberfläche, die für aussergewöhnliche Langlebigkeit und Witterungsbeständigkeit sorgt. Die modernen Naturdesigns verleihen Ihrer Terrasse eine zeitlose, elegante Optik.




- mehrfarbiges Hohlkammer-Profil, 13 x 136 mm
- einseitig nutzbare, pulverbeschichtete Oberfläche
- geschlossene, wasserableitende Verbindung
- fleckenunempfindlich, sehr rutsch- und kratzfest
- geprüfte Standsicherheit (siehe Seite 98)

lfdm. **29.00**

Alu-Dielen, Eiche	Art.-Nr.	Stück
13 x 136 x 4000 mm	3656	116.00
13 x 136 x 6000 mm	3657	174.00

Rand- und Rahmenprofile sowie die UK und Montagetipps ab Seite 100.

Alu-Profile, Eiche	Art.-Nr.	Stück
Startprofil, 13 x 20 x 4000 mm	3634	44.00
Startprofil, 13 x 20 x 6000 mm	3635	63.00
Endprofil, 13 x 50 x 4000 mm	3642	55.00
Endprofil, 13 x 50 x 46000 mm	3643	78.00
Übergangs-T-Profil, 13 x 36 x 2000 mm	3649	20.90



Startprofil



Endprofil



T-Profil



Drainagerost aus Aluminium


lfdm. **29.00**



Alu-Dielen, Kalkeiche	Art.-Nr.	Stück
13 x 136 x 4000 mm	3652	116.00
13 x 136 x 6000 mm	3653	174.00

Rand- und Rahmenprofile sowie die UK und Montagetipps ab Seite 100


Alu-Profile, Kalkeiche	Art.-Nr.	Stück
Startprofil, 13 x 20 x 4000 mm	3630	44.00
Startprofil, 13 x 20 x 6000 mm	3631	63.00
Endprofil, 13 x 50 x 4000 mm	3638	55.00
Endprofil, 13 x 50 x 6000 mm	3639	78.00
Übergangs-T-Profil, 13 x 36 x 2000 mm	3647	20.90



Rand-Profil, Anthrazit
siehe Seite 101

DREAMDECK ALUMINIUM

Die TraumGarten DREAMDECK ALUMINIUM Dielen bieten eine **geprüfte Standsicherheit** - Sicherheit, auf die Sie bauen können.



Die Aluminium Dielen von TraumGarten vereinen modernes Design, langlebige Materialqualität und offiziell bestätigte Sicherheit. Für das DREAMDECK ALUMINIUM System liegt eine Bescheinigung der Prüfung der Standsicherheit nach § 12 Abs. 1 SV-VO vor.

Der **vollständige Standsicherheitsnachweis** - einschliesslich des statisch-konstruktiven Brandschutzes - wurde von einem qualifizierten Prüfsachverständigen fachgerecht geprüft und für sicher befunden. Damit ist dokumentiert, dass die Konstruktion allen Anforderungen an die Tragfähigkeit entspricht.

■ Unabhängig geprüfte Sicherheit

Die statischen Berechnungen der DREAMDECK ALUMINIUM Dielen von TraumGarten wurden fachlich geprüft und bestätigt.

■ Verlässliche Tragfähigkeit im Alltag

Die Dielen halten den vorgesehenen Belastungen stand - etwa durch Personen, Möblierung oder Witterungseinflüsse - gemäss geprüfter Planung.

■ Berücksichtigter statisch-konstruktiver Brandschutz

Auch die brandschutztechnischen Anforderungen an tragende Bauteile wurden geprüft.

■ Planungs- und Investitionssicherheit

Klare Nachweise schaffen Sicherheit gegenüber Behörden, Planern und Versicherungen.

■ Dokumentierte Qualität

Prüfberichte und geprüfte Standsicherheitsnachweise liegen vor und können bei Bedarf über den qualifizierten Fachhandel angefordert werden.

Mit den DREAMDECK ALUMINIUM Dielen von TraumGarten entscheiden Sie sich für ein System, das nicht nur optisch und funktional überzeugt, sondern technisch abgesichert ist. Geprüfte Statik bedeutet für Sie: maximale Sicherheit, transparente Nachweise und ein gutes Gefühl bei jedem Projekt.

Die **technischen Daten** zu den TraumGarten DREAMDECK ALUMINIUM Dielen geben einen übersichtlichen Einblick in alle relevanten Produktmerkmale.

Anforderung	Beschreibung
Materialzusammensetzung	Aluminium aus mindestens 45 % recyceltem Material, 100 % recycelbar am Ende der Nutzungsdauer
Aluminiumqualität	Aluminium AW 6063-T66
Oberfläche	Hochwertige lackierte Oberfläche, QUALICOAT Klasse 2, Gitterschnittprüfung ohne Abrisse
Recyclingfähigkeit	99 % recycelbar am Ende der Nutzungsdauer mit zertifizierter Kreislaufwirtschaft
Mechanische Festigkeit	Streckgrenze ≥ 130 MPa, Zugfestigkeit ≥ 210 MPa
Freitragende Anwendung	Freitragend bis zu 72 cm Achsmass, Zweifeldträger mit 3 Auflagepunkten, Nachweis gem. Prüfstatik
Masse und Toleranzen	Dicke, Breite und Länge gemäss DIN EN 12020-2
Wärmeausdehnungskoeffizient	$23,8 \times 10^{-6} / K$ (Annahme 6.000 mm Länge: T-Delta 20°C = 2,9 mm / T-Delta 35 °C = 5,0 mm, Annahme 4.000 mm Länge: T-Delta 20°C = 1,9 mm / T-Delta 35 °C = 3,33 mm)
Oberflächenstruktur	Rutschhemmende Oberflächenstruktur, Klasse der Rutschhemmung R9, ermittelt gem. DIN EN 16165:2021-10
Brandschutzklasse	Aluminium: Nicht brennbar, Baustoffklasse A1 nach DIN EN 13501-1
Befestigungssystem	Nicht sichtbare Verschraubung mittels modernem Verbindungssystem, Schrauben aus Edelstahl A2, 4,2 x 25 mm TX20
Belastbarkeit	500 kg/m ² gemäss DIN 1055-3
Wasserableitung	Gefälle von 1 - 2 % für Wasserabfluss empfohlen zur Vermeidung von Staunässe und extremer Verschmutzung
DIN-Normen	DIN EN 755-2, DIN EN 573-3, DIN 51130, DIN EN 13501-1
Gewicht	1,52 kg/lfm. Diele (Länge 4,00 m: 6,06 kg/Stück, Länge 6,00 m: 9,10 kg/Stück)



DREAMDECK ALUMINIUM - Zubehör

Mit DREAMDECK haben Sie die Wahl aus vorteilhaften und durchdachten Komponenten für den - auch für Heimwerker - einfachen und dauerhaft sicheren Bau Ihrer Terrasse.

ALU UK, hoch oder ALU UK, flach



Beispiel: Verlegefläche von Dielen auf UK Alu hoch, Fundamentgrösse 430 x 310 cm. Zwischenabstand der UK-Profile maximal 72 cm, in Rand-/Belastungsbereichen ggf. weniger.



Die **Aluminium-Unterkonstruktion (UK Alu, hoch oder flach)** ist extrem haltbar und verwindungsstabil. Die UK Elemente und deren Zubehör sind schwarz beschichtet. Die DREAMDECK ALU Dielen können ohne Querverstrebungen verlegt werden. Die Dielen sind später nahtlos ineinander verlegt, sodass sich die Fläche selbst „versteift“.

Die UK hoch kann optional mithilfe von **Querverstrebungen** zu einem Rahmen montiert werden, etwa in stark belasteten Bereichen (z. B. Aufritten). Die Querverstrebungen sind vorgefertigt inklusive Verbinder erhältlich oder können aus der UK im Selbstzuschnitt gefertigt werden.



UK Alu hoch

Art. 2226
40 x 40 x 2000 mm
Stück **39.80**

Art. 2227
40 x 40 x 4000 mm
Stück **79.60**

Querverstrebungs^A

Art. 4857
31 x 34 x 160 mm, inkl. Verbinder
10er-Set **99.00**

Art. 4555
31 x 34 x 360 mm, inkl. Verbinder
10er-Set **155.00**

Verbinder

Art. 2068^B
ALU UK T-Verbinder
10er-Set **32.00**

Art. 3799^C
ALU UK Flachverbinder (o. Abb.)
10er-Set **22.90**

UK Alu flach

Art. 2228
40 x 20 x 2000 mm
Stück **25.80**

Art. 2136
40 x 20 x 3000 mm
Stück **38.70**


Gummipads

Art. 2201
60 x 90 x 8 mm
24er-Set **11.90**

Art. 2202
60 x 90 x 20 mm
10er-Set **12.90**

^ANur für UK Alu hoch ^BNur für den Selbstbau von Querverstrebungen über 36 cm Länge mit der UK Alu hoch ^CNur für den Selbstbau von Querverstrebungen mit UK Alu flach

Nutzen Sie unseren Terrassenplaner unter traumgarten.de/planer und für genaue Massangaben und Detail-Informationen die Aufbauanleitung unter traumgarten.de.



Beispiel mit seitlich und frontal angebrachten Rahmen L-Profilen.



Die **Gummipads** sorgen für Rutschfestigkeit, Hinterlüftung und Wasserablauf. Befestigen Sie den UK-Rahmen mit **Bodenklammern**. Das selbstklebende **Dämpfungsband** zwischen UK und Dielen reduziert Laufgeräusche. Die Dielen werden mit **Schrauben** fixiert und längs ineinander gesteckt, sodass eine durchgängige, wasserableitende Oberfläche entsteht. Zum Abschluss werden die **L-Profile** für einen sauberen Abschluss in die Start- und Endprofile eingesetzt.



Bodenklammer

Art. 4709
Bodenklammer
20er-Set **72.00**

Art. 4710
Betonschrauben für 4709
40er-Set **26.90**

Dämpfungsband

Art. 4909
30 x 1 mm, Länge 10 Meter
Stück **12.90**

Schrauben

Art. 3660
V2A, 4,2 x 25 mm
inkl. Bit/Bohrer,
für die Dielen,
für circa 5 m²
100er-Set **9.90**

Rahmen-P-Profil

Art. 3658
Anthrazit, 13 x 40 x 2000 mm
Stück **26.90**
Art. 3659
Silber, 13 x 40 x 2000 mm
Stück **26.90**

Rahmen-L-Profil


Art. 3644
Anthrazit, 60 x 25 x 2000 mm⁹
Stück **49.00**
Art. 3645
Silber, 60 x 25 x 2000 mm⁹
Stück **49.00**

⁹maximale Deckbreite 50 mm

DREAMDECK ALUMINIUM - Zubehör

Zuverlässige Entwässerung zwischen Hauswand und Dielenfläche durch optimal abgestimmte Drainageroste und -rinnen für eine dauerhaft geschützte Terrassenkonstruktion.

ALU UK, hoch oder ALU UK, flach



Beispiel: Verlegefläche von Dielen auf UK Alu hoch und mit Rand-L-Profilen, Fundamentgröße 430 x 310 cm.

UK Alu, hoch



UK Alu, hoch



UK Alu, hoch



Den **Drainagerost** verlegen Sie zwischen Hauswand und Dielenfläche, sodass das Regenwasser optimal abgeleitet wird. Die **Drainagerinne** ergänzt den Drainagerost und erleichtert die Wartung des Entwässerungssystems. Der Dachschutzkork unter den Terrassenlagern schützt ggf. die vorhandene Dachfolie und ist optional auch in anderen Verbausituationen einsetzbar. Die drei höhenverstellbaren Terrassenlager der UK Alu Varianten 40 x 40 mm gleichen flexibel und millimetergenau Höhenunterschiede unter der Unterkonstruktion von 30 bis 168 mm aus.



Drainage-Rost

Art. 2995
21 x 140 x 2000 mm
inkl. Schrauben
Stück **75.00**

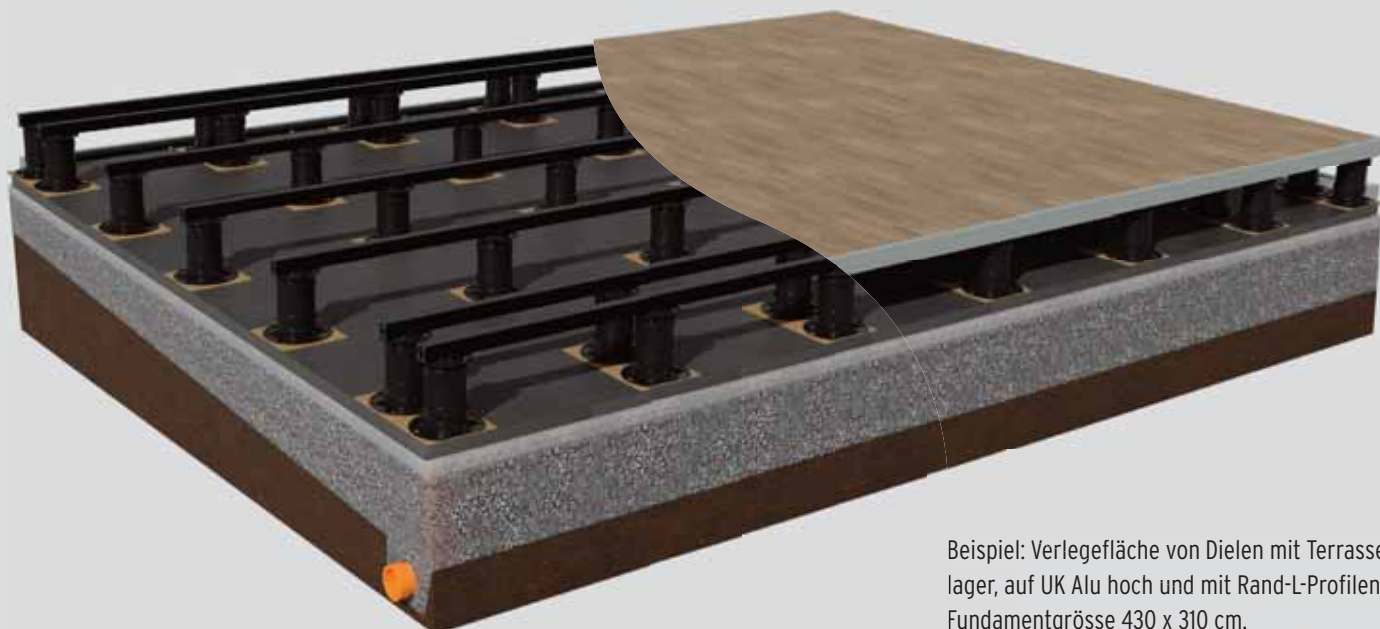
Drainage-Rinne

Art. 2996
20 x 144 x 2000 mm
inkl. Schrauben
Stück **39.00**

Dachschutzkork

Art. 2984
200 x 200 x 3 mm
10er-Set **47.00**

Mit diesen Bauelementen lassen sich Höhenunterschiede ausgleichen - auch Stufen können so realisiert werden, selbst bei vorhandenen Niveauunterschieden des Untergrunds.



Beispiel: Verlegefläche von Dielen mit Terrassenlager, auf UK Alu hoch und mit Rand-L-Profilen, Fundamentgrösse 430 x 310 cm.



Mit den Erweiterungsringen lassen sich zusätzliche 40 mm bis 100 mm ausgleichen. Maximal drei Ringe übereinander pro Terrassenlager ermöglichen einen Höhenausgleich von bis zu 468 mm.

Erweiterungsringe

Art. 2982
für zusätzliche Höhe von 40 mm
10er-Set **26.90**

Art. 2983
für zusätzliche Höhe von 100 mm
10er-Set **53.00**



Terrassenlager^A

Art. 2979
PRO S inkl. Click-Adapter
10er-Set **64.00**
Höhenausgleich 30 bis 53 mm

Art. 2980
PRO M inkl. Click-Adapter
10er-Set **85.00**
Höhenausgleich 53 bis 82 mm

Art. 2981
PRO XL inkl. Click-Adapter
10er-Set **99.00**
Höhenausgleich 74 bis 168 mm

^ATerrassenlager nur ohne Gummi-Pads (Art. 2201/2202) verwenden, nur für die ALU UK hoch geeignet, die Lager bitte mit Betonschrauben Art. 4710 am Boden fixieren

DREAMDECK Komposit

Vor dem Kauf sollten Sie die Vorteile und Eigenschaften Ihres Wunschbodens kennenlernen. Nutzen Sie bei weiteren Fragen das Profiwissen Ihres Fachhändlers, der Ihnen die Produktsysteme Ihres TraumBodens näher vorstellt.

Edelste Optik und modernster Materialmix. Auf dem Weg zur "richtigen Bodendiele" hilft der Blick auf die Merkmale.

DREAMDECK

PRESTIGE



DREAMDECK

PLATINUM, BICOLOR



DREAMDECK

PLUS, PLUS XL



Haltbarkeit und Dauerhaftigkeit

sehr gut

sehr gut

sehr gut

Oberfläche

hart*, keine Holzsplitter und keine Absplitterungen möglich

hart*, keine Holzsplitter und keine Absplitterungen möglich

hart*, keine Holzsplitter und keine Absplitterungen möglich

Rissbildung

keine Risse

keine Risse

keine Risse

Optik (Auslieferungszustand)

gewünschte, werkseitig erstellte Farbunterschiede

gewünschte, werkseitig erstellte Farbunterschiede

gewünschte, werkseitig erstellte Farbunterschiede

Optik (bewittert)

geringe Aufhellung durch UV-Strahlen, farbstabil

hellerer Zielfarbtönen nach etwa 1-2 Jahreszyklen

hellerer Zielfarbtönen nach etwa 1-2 Jahreszyklen

Reinigung

mit warmem Wasser und einem Schrubber

mit warmem Wasser und einem Schrubber

mit warmem Wasser und einem Schrubber

Schutzanstrich gegen Vergrauen durch Bewitterung

nicht notwendig

nicht notwendig

nicht notwendig

Austretende Inhaltsstoffe

keine bekannt

keine bekannt

keine bekannt

Chemische Reaktionen

sehr beständig

Verfärbungen bei Vogelkot oder pflanzlichen Inhaltsstoffen

Verfärbungen bei Vogelkot oder pflanzlichen Inhaltsstoffen

WISSENSWERTES ÜBER DIE DREAMDECK BODENDIELEN



Die DREAMDECK Bodendielen weisen die für deren Materialien typischen Eigenschaften und überzeugenden Vorteile auf.

- **DREAMDECK begeistert durch eine lange Haltbarkeit**
- **in der Regel keine Bildung von Rissen oder Splintern**
- **kein optisch störender Asteinwuchs**
- **Bearbeitung mit allen gängigen Holzbearbeitungswerkzeugen möglich**
- **leichte Reinigung, kein Streichen notwendig**

Unsere **DREAMDECK Komposit-Dielen** - auch die bisher als DREAMDECK WPC Dielen bekannten Dielen bezeichnen wir so - bestehen aus polymergebundenen Naturmaterialien mit Farbstoffen und Additiven.

Farbe: Geringe Farbabweichungen und Schattierungen innerhalb einer Produktionscharge sind gewünscht, um den natürlichen „Holzcharakter“ der Dielen zu unterstreichen.

Farbunterschiede durch unterschiedliche Zeitpunkte der Verlegung, durch unterschiedliche Standorte (z. B. bei teilüberdachten Terrassenflächen) und durch verschiedene Produktionschargen und -längen werden gerade bei späteren Ergänzungen an vorhandenen Anlagen oder dem nachträglichen Verbau von Einzeldielen vorkommen. Diese produktionsbedingten, material- und chargenüblichen Schwankungen werden dauerhaft die Natürlichkeit der Dielen unterstreichen und stellen keinen Beanstandungsgrund dar.

Ausseneinsatz: DREAMDECK kann sich bei Temperaturschwankungen, Staunässe und ungleichmässiger Bewitterung verziehen, Wasserflecken bekommen und verwittern. Abhängig von der Intensität der Bewitterung (UV-Bestrahlung/Niederschlag) wird

der gewünschte hellere Zielfarbtönen nach etwa ein bis zwei Jahreszyklen erreicht. Auf regelmässigen gereinigten DREAMDECK Flächen werden die Gebrauchsspuren weniger sichtbar in Erscheinung treten. Mit einem Gefälle von 2 % erreichen Sie eine erleichterte Terrassenpflege, da Staunässe und Wasserflächen nahezu vermieden werden können. Unter Umständen kann es beim Begehen der DREAMDECK Dielen mit Kunststoff-Anteilen zu elektrostatischen Aufladungen kommen.

Pflegeleicht, aber nicht pflegefrei!

Reinigen Sie Ihr DREAMDECK mit warmem Wasser und Reinigern auf Essigbasis. Starke Verschmutzungen entfernen Sie mit einer Wurzelbürste oder einem Schrubber. Gebrauchsspuren (leichte Kratzer) lassen sich mit einem Schleifvlies (immer im Faserverlauf bzw. in Längsrichtung der Dielen) nacharbeiten (bitte vorher an einer später nicht sichtbaren Stelle testen).

Wichtig: Verwenden Sie bitte keine lösemittel- oder kreidehaltigen Reiniger, da diese mitunter in die Oberfläche eindringen und die Gefahr der Verfärbung besteht. Laub und Früchte von Bäumen und Sträuchern können auf den Dielen ein natürlicher Nährstoffboden für Sporen sein. Ausserdem führen pflanzliche Inhaltsstoffe, zum Beispiel Gerbsäuren, aber auch lang anhaftender Vogelkot zu dauerhaften Verfärbungen auf der Oberfläche.

Lagerung: Nicht montierte Dielen können sich bei falscher bzw. nicht sachgerechter Lagerung verformen! Achten Sie bitte darauf, dass die Ware vor Regen geschützt und nicht in der direkten Sonne (um ein zu starkes Aufheizen des Materials zu vermeiden) gelagert wird.

Verlegung: Vermeiden Sie eine Montage bei Frost oder grosser Hitze und verarbeiten Sie am besten bei einer Aussentemperatur zwischen +5°C und +25°C. Beachten Sie die Hinweise auf der Transportverpackung und in der Montageanleitung.

Die **Montage aller TraumGarten-Produkte** kann durch den Endverbraucher unter Berücksichtigung der entsprechenden Montageanleitungen durchgeführt werden. Bitte halten Sie handelsübliches und geeignetes Werkzeug bereit. Im Zweifelsfall kontaktieren Sie Ihren Fachhändler vor Ort oder Ihren Fachhandwerker.



DREAMDECK PRESTIGE,
Seite 108

DREAMDECK PRESTIGE

Die Terrassendielen mit elegantem Design, wie für die Ewigkeit gemacht: Geringere Ausbleichung, geringerer Pflegeaufwand und höhere Fleckenunempfindlichkeit sowie höhere Kratzfestigkeit als bei vergleichbaren Materialien.



- Vollprofil, 23 x 195 mm
- einseitig nutzbare Relief-Holzmaserung
- fleckenunempfindlich
- geringere Ausbleichung
- sehr rutschfest (R11)

Kalk-Grau	Art.-Nr.	Stück
23 x 195 x 3000 mm	2988	90.00
23 x 195 x 4000 mm	2989	120.00
23 x 195 x 5000 mm	2990	150.00
Abschlussleiste Grau		
10 x 80 x 2000 mm	2485	16.90


DREAMDECK PRESTIGE Kalk-Grau,
Oberfläche: Relief-Holzmaserung






**DREAMDECK PRESTIGE Terra-Braun,
Oberfläche: Relief-Holzmaserung**

Terra-Braun	Art.-Nr.	Stück
23 x 195 x 3000 mm	2985	90.00
23 x 195 x 4000 mm	2986	120.00
23 x 195 x 5000 mm	2987	150.00
Abschlussleiste Anthrazit		
10 x 80 x 2000 mm	2069	16.90




Basalt-Grau	Art.-Nr.	Stück
23 x 195 x 3000 mm	2991	90.00
23 x 195 x 4000 mm	2992	120.00
23 x 195 x 5000 mm	2993	150.00
Abschlussleiste Anthrazit		
10 x 80 x 2000 mm	2069	16.90



**DREAMDECK PRESTIGE Basalt-Grau,
Oberfläche: Relief-Holzmaserung**

DREAMDECK PLATINUM

Die 195 mm breiten Vollprofile sind durch eine zusätzliche Ummantelung fleckenresistenter und wasserabweisender als herkömmliche Dielen; sie lassen sich sehr leicht reinigen - so haben Sie länger Freude an Ihrem Decking.



- Vollprofil, 20 x 195 mm
- fleckenresistenter durch zusätzliche Spezial-Ummantelung
- beidseitig nutzbar:
einseitig Relief-Holzmaserung, einseitig gerillt
- zweifarbige Kunststoff-Anteile

Grau	Art.-Nr.	Stück
20 x 195 x 3000 mm	2116	84.00
20 x 195 x 4000 mm	2117	112.00
20 x 195 x 5000 mm	2118	140.00
Abschlussleiste		
10 x 62 x 2000 mm	2112	16.90

DREAMDECK PLATINUM Grau,
Oberfläche: gerillt






DREAMDECK PLATINUM Lärche,
Oberfläche: gerillt



NEU

Lärche	Art.-Nr.	Stück
20 x 195 x 3000 mm	4944	84.00
20 x 195 x 4000 mm	4945	112.00
20 x 195 x 5000 mm	4946	140.00
Abschlussleiste		
10 x 62 x 2000 mm	4950	16.90



NEU

Teak-Braun	Art.-Nr.	Stück
20 x 195 x 3000 mm	4947	84.00
20 x 195 x 4000 mm	4948	112.00
20 x 195 x 5000 mm	4949	140.00
Abschlussleiste		
10 x 62 x 2000 mm	4951	16.90



DREAMDECK PLATINUM Teak-Braun,
Oberfläche: Relief-Holzmaserung

DREAMDECK BICOLOR

Komposit in seiner besonderen Art: Durch das Zumischen einer zweiten Farbe wird eine Oberflächenwirkung erzielt, die jede Diele einzigartig macht. Die Vollprofil-Dielen passen, aufgrund ihrer Abmessungen, optisch besonders gut auch zu kleineren Flächen.



- Vollprofil, 21 x 125 mm
- beidseitig nutzbar:
einseitig Relief-Holzmaserung, einseitig gerillt
- zweifarbige Kunststoff-Anteile



Mandel	Art.-Nr.	Stück
21 x 125 x 2000 mm	2654	39.80
21 x 125 x 3000 mm	2655	59.70
21 x 125 x 4000 mm	2656	79.60
21 x 125 x 5000 mm	2657	99.50
Abschlussleiste		
10 x 80 x 2000 mm	2199	18.90



DREAMDECK BICOLOR Mandel,
Oberfläche: Relief-Holzmaserung





DREAMDECK BICOLOR Sand,
Oberfläche: Relief-Holzmaserung



Sand	Art.-Nr.	Stück
21 x 125 x 2000 mm	2650	39.80
21 x 125 x 3000 mm	2651	59.70
21 x 125 x 4000 mm	2652	79.60
21 x 125 x 5000 mm	2653	99.50
Abschlussleiste		
10 x 80 x 2000 mm	2198	18.90



Anthrazit	Art.-Nr.	Stück
21 x 125 x 2000 mm	2658	39.80
21 x 125 x 3000 mm	2659	59.70
21 x 125 x 4000 mm	2660	79.60
21 x 125 x 5000 mm	2661	99.50
Abschlussleiste		
10 x 80 x 2000 mm	2069	16.90



DREAMDECK BICOLOR Anthrazit
und **DREAMDECK BICOLOR Sand,**
Oberflächen: Relief-Holzmaserung

DREAMDECK PLUS

Die Bodendielen der Serie PLUS erhalten Sie als Röhrenprofile; diese bieten eine höhere Stabilität als traditionelle Hohlkammerprofile! Wählen Sie aus drei Farben und Ihrer Wunsch-Oberfläche, mit Relief-Holzmaserung oder gerillt.



- Röhrenprofil, 23 x 146 mm
- beidseitig nutzbar:
einseitig Relief-Holzmaserung, einseitig gerillt
- für mehr Flexibilität und optische Gestaltungsmöglichkeiten kombinierbar mit DREAMDECK PLUS XL (Seite 114)

Anthrazit	Art.-Nr.	Stück
23 x 146 x 3000 mm	2673	47.70
23 x 146 x 4000 mm	2674	63.60
23 x 146 x 5000 mm	2675	79.50
Abschlussleiste		
10 x 80 x 2000 mm	2069	16.90

**DREAMDECK PLUS Anthrazit,
Oberfläche: Relief-Holzmaserung**



DREAMDECK PLUS XL

DREAMDECK PLUS

**DREAMDECK PLUS Grau und
DREAMDECK PLUS XL Anthrazit,
Oberflächen: gerillt**

Grau	Art.-Nr.	Stück
23 x 146 x 3000 mm	2676	47.70
23 x 146 x 4000 mm	2677	63.60
23 x 146 x 5000 mm	2678	79.50
Abschlussleiste		
10 x 80 x 2000 mm	2485	16.90



Braun	Art.-Nr.	Stück
23 x 146 x 3000 mm	2670	47.70
23 x 146 x 4000 mm	2671	63.60
23 x 146 x 5000 mm	2672	79.50
Abschlussleiste		
10 x 80 x 2000 mm	2679	16.90



**DREAMDECK PLUS Braun,
Oberfläche: Relief-Holzmaserung,
und TraumGarten LICHT Deck-Spots**

DREAMDECK PLUS XL

Die extrabreiten PLUS XL Bodendielen wirken unvergleichlich edler durch die geringere Anzahl Fugen im Vergleich zu den PLUS Dielen. Sie benötigen ausserdem weniger Verlegematerial.



- Röhrenprofil, 23 x 240 mm
- beidseitig nutzbar:
einseitig Relief-Holzmaserung, einseitig gerillt
- für mehr Flexibilität und optische Gestaltungsmöglichkeiten kombinierbar mit DREAMDECK PLUS (Seite 112)



Anthrazit	Art.-Nr.	Stück
23 x 240 x 3000 mm	3283	83.70
23 x 240 x 4000 mm	3284	111.60
23 x 240 x 5000 mm	3288	139.50
Abschlussleiste		
10 x 80 x 2000 mm	2069	16.90




**DREAMDECK PLUS XL Anthrazit,
Oberfläche: Relief-Holzmaserung**





DREAMDECK PLUS XL Grau,
Oberfläche: Relief-Holzmaserung

Grau	Art.-Nr.	Stück
23 x 240 x 3000 mm	3281	83.70
23 x 240 x 4000 mm	3282	111.60
23 x 240 x 5000 mm	3287	139.50
Abschlussleiste		
10 x 80 x 2000 mm	2485	16.90



Braun	Art.-Nr.	Stück
23 x 240 x 3000 mm	3285	83.70
23 x 240 x 4000 mm	3286	111.60
23 x 240 x 5000 mm	3289	139.50
Abschlussleiste		
10 x 80 x 2000 mm	2679	16.90



**DREAMDECK PLUS XL Braun und
DREAMDECK PLUS Braun,**
Oberflächen: Relief-Holzmaserung



DREAMDECK Komposit - Zubehör

Mit DREAMDECK haben Sie die Wahl aus vorteilhaften und durchdachten Komponenten für den - auch für Heimwerker - einfachen und dauerhaft sicheren Bau Ihrer Terrasse.

ALU UK, hoch



Oder: ALU UK, flach



UK Alu, hoch



UK Alu, hoch



UK Alu, flach



Die **Aluminium-Unterkonstruktion (UK Alu, hoch oder flach)** ist extrem haltbar und verwindungsstabil. Die UK Elemente und deren Zubehör sind schwarz beschichtet, um störende „Blitzer“ zwischen den Dielen zu vermeiden. Die **UK hoch** (40 x 40 mm, siehe grosses Bild oben) kann mithilfe von Querverstrebungen zu einem verzugsarmen Rahmen montiert werden. Die **Querverstrebungen** werden dabei mittels T-Verbindern in die UK eingeschoben. Die Querverstrebungen sind wahlweise vorgefertigt inklusive Verbinder erhältlich oder können aus der UK im Selbstzuschchnitt gefertigt werden. Die **Gummipads** nutzen Sie unter der UK als rutschfeste Unterlagen, für zusätzlichen Wasserablauf und zur Hinterlüftung. Fixieren Sie den gesamten UK-Rahmen mit den **Bodenklammern** am Untergrund.



UK Alu hoch

■ Art. 2226
40 x 40 x 2000 mm
Stück **39.80**

■ Art. 2227
40 x 40 x 4000 mm
Stück **79.60**

Querverstrebungs^A

■ Art. 4555
31 x 34 x 360 mm, inkl. Verbinder
10er-Set **155.00**

■ Art. 4857
31 x 34 x 160 mm, inkl. Verbinder
10er-Set **99.00**

Verbinder

■ Art. 2068^B
ALU UK T-Verbinder
10er-Set **32.00**

■ ■ Art. 3799^C
ALU UK Flachverbinder (o. Abb.)
10er-Set **22.90**

UK Alu flach

■ Art. 2228
40 x 20 x 2000 mm
Stück **25.80**

■ Art. 2136
40 x 20 x 3000 mm
Stück **38.70**

^ANur für UK Alu hoch ^BFür den Selbstbau von Querverstrebungen über 36 cm Länge mit der UK Alu hoch ^CFür den Selbstbau von Querverstrebungen mit UK Alu flach/UK Basic Alu

Nutzen Sie unseren Terrassenplaner unter traumgarten.de/planer und für genaue Massangaben und Detail-Informationen die Aufbauanleitung unter traumgarten.de.


UK Basic Alu, hoch



Oder: UK Basic Alu, flach



UK Basic Alu, hoch



UK Basic Alu, flach



UK Basic Alu, flach



Alternativ zur Aluminium-UK können Sie die ebenfalls stabile **UK Basic Alu** aus blankem Aluminium wählen. Anders als bei der **UK Alu** sind bei dieser Basic-Variante keine eindrehbaren Verbinder oder einzeln erhältlichen Querverstrebungen vorgesehen. Benötigte Querverstrebungen bauen Sie aus den UK Elementen bauseits selbst. Die Fixierung an den UK Elementen erfolgt durch die Flachverbinder (Art. 3799, Seite 26). Identisch zur ALU UK jedoch nutzen Sie die **Gummipads** unter den UK Elementen als rutschfeste Unterlagen und für zusätzlichen Wasserablauf und zur Hinterlüftung. Den UK Basic Rahmen fixieren Sie ebenso mit den **Bodenklammern** am Untergrund.



Bodenklammer

■ Art. 4709
Bodenklammer
20er-Set **72.00**

■ Art. 4710
Betonschrauben für 4709
40er-Set **26.90**

Gummipads

■ Art. 2201
60 x 90 x 8 mm
24er-Set **11.90**

■ Art. 2202
60 x 90 x 20 mm
10er-Set **12.90**

UK Basic Alu hoch

■ Art. 4551
40 x 40 x 3000 mm
Stück **41.70**

■ Art. 4552
40 x 40 x 4000 mm
Stück **55.60**

UK Basic Alu flach

■ Art. 4553
40 x 20 x 2000 mm
Stück **19.80**

■ Art. 4554
40 x 20 x 3000 mm
Stück **29.70**

■ = für ALU UK ■ = für UK Basic Alu


DREAMDECK Komposit - Zubehör

Nach der Übersicht über die DREAMDECK UK, stellen wir Ihnen die Varianten zur Befestigung der einzelnen DREAMDECK Komposit-Dielen vor.

ALU UK, hoch



Beispiel: Verlegung von Dielen auf UK Alu hoch, Fundamentgrösse 430 x 310 cm.



Alle DREAMDECK Komposit-Dielen sind an den Längsseiten mit Nuten versehen und können „schwimmend“ befestigt werden, ohne dass direkt durch die Diele geschraubt wird. Dadurch entsteht eine saubere, optisch unauffällige Montage auf beiden Unterkonstruktionsvarianten. Für die erste und letzte Diele verwenden Sie **Start- bzw. Abschlussclips**. Für alle weiteren Dielen kommen **Edelstahlclips** zum Einsatz oder - alternativ, nur auf der Alu-UK - der **Systemclip EASY**. Dieser spart Arbeitszeit, da keine Verschraubung notwendig ist.



Startclip/Abschlussclip^A

■ ■ Art. 2083
25er-Set
inkl. Schrauben **42.00**

Edelstahlclip^A

■ ■ Art. 2109
50er-Set
inkl. Schrauben **47.00**

■ ■ Art. 2297
250er-Eimer
inkl. Schrauben **214.00**


Systemclip EASY^B

■ Art. 2229
50er-Set **48.90**

■ Art. 2487
250er-Eimer **229.00**

^AFür alle UK verwendbar ^BNur für die ALU UK hoch verwendbar ■ = für ALU UK ■ = für UK Basic Alu

Nutzen Sie unseren Terrassenplaner unter traumgarten.de/planer und für genaue Massangaben und Detail-Informationen die Aufbauanleitung unter traumgarten.de.



Beispiel mit **seitlich** (in Alu-Winkeln) und **frontal** angebrachten Abschlussleisten. Die Leisten an der Front sind in der Höhe in unserem Beispiel 4,15 cm hoch, statt 6 cm in der Auslieferung.



Die **Alu-Winkel** (Aluminium, eloxiert) dienen der seitlichen Befestigung der DREAMDECK WPC **Abschlussleisten**. Die Abschlussleisten runden das Bild der Terrasse ideal ab und sind auf den Seiten der jeweiligen Serien zu finden. Den **Drainagerost** verlegen Sie zwischen Hauswand und Dielenfläche, sodass das Regenwasser optimal abgeleitet wird (der benötigte Adapter zum Höhenausgleich zwischen Diele und UK liegt bei). Die **Drainagerinne** ergänzt den Drainagerost und erleichtert die Wartung des Entwässerungssystems.



Alu-Winkel oben

Art. 4556
17 x 39 x 2000 mm
inkl. Schrauben
Stück **28.90**

Alu-Winkel unten

Art. 4557
17 x 29 x 2000 mm
inkl. Schrauben
Stück **26.90**

Drainage-Rost

Art. 2995
21 x 140 x 2000 mm
inkl. Schrauben/Adapter
Stück **75.00**

Drainage-Rinne

Art. 2996
20 x 144 x 2000 mm
inkl. Schrauben
Stück **39.00**

DREAMDECK Komposit - Zubehör

Mit diesen Bauelementen lassen sich Höhenunterschiede ausgleichen - auch Stufen können so realisiert werden, selbst bei vorhandenen Niveauunterschieden des Untergrunds.

ALU UK, hoch



Die drei höhenverstellbaren **Terrassenlager** der UK Alu Varianten 40 x 40 mm gleichen flexibel und millimetergenau Höhenunterschiede unter der Unterkonstruktion von 30 bis 168 mm aus. Mit den **Erweiterungsringen** lassen sich zusätzliche 40 bis 100 mm ausgleichen. Maximal drei Ringe übereinander pro Terrassenlager ermöglichen einen Höhenausgleich von bis zu 468 mm.



Terrassenlager^A

■ Art. 2979
PRO S inkl. Click-Adapter
10er-Set **64.00**

Höhenausgleich 30 bis 53 mm

■ Art. 2980
PRO M inkl. Click-Adapter
10er-Set **85.00**

Höhenausgleich 53 bis 82 mm

■ Art. 2981
PRO XL inkl. Click-Adapter
10er-Set **99.00**

Höhenausgleich 74 bis 168 mm

Erweiterungsringe

Art. 2982
für zusätzliche Höhe von 40 mm
10er-Set **26.90**

Art. 2983
für zusätzliche Höhe von 100 mm
10er-Set **53.00**

^A Terrassenlager nur ohne Gummi-Pads (Art. 2201/2202) verwenden, nur für die ALU UK hoch geeignet, die Lager bitte mit Betonschrauben Art. 4710 am Boden fixieren ■ = nur für ALU UK

Terrassenplanung - mit Licht - leicht gemacht:

www.traumgarten.de/planer



Nutzen Sie für Ihr Bauvorhaben unseren **Terrassen-Online-Planer**: Wählen Sie Ihren DREAMDECK Wunschboden, die Farbe und die Oberflächenstrukturen. Verlegen Sie den Boden virtuell in einer traditionellen Parallelverlegung oder einem Schiffsboden-Verband. Der Materialrechner liefert Ihnen einen Überblick über die notwendigen Materialien.



Verlege-Videos, die Ihnen zeigen, wie's geht:

www.traumgarten.de/videos



Wir bieten Ihnen die hilfreichen **Videos**, in denen wir Ihnen die Montage Ihres TraumGarten DREAMDECK in den verschiedenen Aufbaustufen zeigen. Sie lernen die Möglichkeiten der Unterkonstruktion und deren Aufbau kennen. Sie erfahren, wie die Dielen mit verschiedenen Befestigungssystemen montiert werden. Und Sie finden Tipps zur Reinigung.

Auf jeden Fall empfehlen wir Ihnen den Blick in die **Aufbauanleitung**. Diese liegt später Ihren Dielen bei und ist vorab zum Download erhältlich. Sie erhalten dort Detail-Infos und Tipps, besonders zur DREAMDECK Unterkonstruktion.

Der **Dachschutzkork** unter den Terrassenlagern schützt ggf. die vorhandene Dachfolie und ist optional auch in anderen Verbausituationen einsetzbar.




Dachschutzkork

Art. 2984
200 x 200 x 3 mm
10er-Set **47.00**



ONLINE-PLANER:

traumgarten.de/planer



MONTAGE-VIDEOS:

traumgarten.de/videos



ANLEITUNGEN:

traumgarten.de

TraumGarten LICHT

**5 JAHRE
GARANTIE**

Das TraumGarten LICHT System ist leicht zu installieren und funktioniert sehr zuverlässig. Auf alle Systemkomponenten gewähren wir eine Herstellergarantie von 5 Jahren. Die Garantiebedingungen hierzu erhalten Sie bei Kauf oder vorab bei Ihrem Fachhändler bzw. unter www.traumgarten.de

in-lite®


Das TraumGarten LICHT System zeigt ausgewählte Artikel und Abbildungen unseres Produktionspartners in-lite, Niederlande.

Setzen Sie Ihren Garten ins rechte LICHT

Mit TraumGarten LICHT haben Sie viele moderne Möglichkeiten, dunkle Wege sicher auszuleuchten oder leuchtende Akzente zu setzen.

Dieser Prospekt dient Ihnen als erste Vorstellung der Einzelemente. Bitte nutzen Sie die Beratungsmöglichkeit und das Profiwissen Ihres Fachhändlers, der Ihnen gerne alle Varianten des TraumGarten LICHT in seiner Ausstellung vorstellt und Ihnen hilfreich bei der Erstellung eines Beleuchtungsplans inklusive Zubehör und Kabelplan zur Seite steht.

Einfache und flexible Installation. Die **Montage des TraumGarten LICHT Systems** ist dank der sicheren 12 Volt Spannung ungefährlich, leicht und für den Laien möglich. Bitte halten Sie haushaltsübliches Werkzeug bereit. Im Zweifelsfall kontaktieren Sie Ihren Fachhändler vor Ort oder Ihren Fachhandwerker.



Deck-Spots

Herrliches Ambiente auf der Terrasse! Vom Lichtakzent bis zum gespiegelten Sternenhimmel am Boden - alles geht.



Deck-Ringe

Die indirekte Beleuchtung dieser Weganzeigenleuchte begeistert nachts und auch tagsüber mit der eloxierten Aluminiumkappe.



Strahler

Das fokussierte Licht der Strahler hebt Bäume oder Fassaden hervor - aus einer Entfernung von bis zu drei bzw. acht Metern.



Lichtleisten

Sicherer über Treppen laufen. Terrassenkanten im Dunkeln erkennen. Die Lichtleisten schaffen stimmungsvoll Trittsicherheit.



SMART-APP CONTROLLED



Bewegungsmelder

Gesteuert per Touch-Screen oder App, die Bewegungsmelder bringen sicheres Licht auf Schritt und Tritt.



System-Zubehör

Vom Transformator bis zum Kabel, vom Splitter bis zum Easy-Lock, das Zubehör rundet das System ab.

TraumGarten LICHT

Das TraumGarten **LICHT** System ist einfach zu installieren und funktioniert sehr zuverlässig. Auf alle Systemkomponenten gewähren wir eine Herstellergarantie von 5 Jahren^A. Die Garantiebedingungen hierzu erhalten Sie bei Kauf oder vorab bei Ihrem Fachhändler bzw. unter www.traumgarten.de



Art. 2524
Deck-Spot Fusion 22
Ø 22 mm
Farbtemperatur 2750 K
Netzspannung 0,2 W
Installationswert 0,2 VA
72.00



Art. 2525
Deck-Spot Fusion 28
Ø 28 mm
Farbtemperatur 2750 K
Netzspannung 0,2 W
Installationswert 0,2 VA
78.00



Art. 2523
Deck-Spot Fusion 68
Ø 68 mm
Farbtemperatur 2750 K
Netzspannung 0,9 W
Installationswert 1,0 VA
119.00



Art. 2527
Deck-Ring Puck 35
Ø 35 mm
Farbtemperatur 2900 K
Netzspannung 0,6 W
Installationswert 0,6 VA
85.00



Art. 2526
Deck-Ring Puck 86
Ø 86 mm
Farbtemperatur 2900 K
Netzspannung 1,5 W
Installationswert 2,5 VA
149.00




Art. 2544
Lochsäge
Ø 22 mm
inklusive Aufnahme
mit Zentrierbohrer,
für Art. 2524/2525/2527
36.00



Art. 2545
Lochsäge
Ø 60 mm
inklusive Aufnahme
mit Zentrierbohrer,
für Art. 2523/2526
59.00



Art. 2516
Steuer-Transformator
Smart Hub 150
für einen Installationswert
bis 150 VA geeignet, IP 23,
3 separate Kabelausgänge
519.00



Art. 2517
Abdeckung Protector
für Smart Hub 150,
Regenschutz für das Hub
beim Einsatz im Freien
72.00



Art. 2518
Bewegungsmelder
Smart Move (kabellos,
mit Solarzellen), IP 65,
für den Smart Hub 150,
Reichweite 40 bis 80 Meter^B
169.00



Art. 2535
Basis-Kabel
25 Meter lineare Kabellänge,
14/2 mm
134.00



Art. 2536
Basis-Kabel
40 Meter lineare Kabellänge,
14/2 mm
199.00



Art. 2539
Anschluss-Kabel
Verlängerung
1 Meter
12.90



Art. 2540
Anschluss-Kabel
Verlängerung
2 Meter
15.90



Art. 2541
Anschluss-Kabel
Verlängerung
3 Meter
22.90

WICHTIG: Für die Verlegung der TraumGarten **LICHT** Elemente unter TraumGarten DREAMDECK Dielen benötigen Sie dort mindestens 48 mm Bodenabstand, also mindestens die TraumGarten UK hoch zuzüglich Pad.



Art. 2529
Beet-Strahler Scope Mini
bis 3 m, Ø 47 mm
Farbtemperatur 2900 K
Netzspannung 1,0 W
Installationswert 2,0 VA
115.00

Art. 2528
Beet-Strahler Scope
bis 8 m, Ø 66 mm
Farbtemperatur 3100 K
Netzspannung 3,0 W
Installationswert 5,2 VA
155.00

Art. 2531
Stufen-Lichtleiste 18
16 x 22 x 180 mm
Farbtemperatur 3000 K
Netzspannung 0,5 W
Installationswert 0,6 VA
99.00

Art. 2530
Stufen-Lichtleiste 55
16 x 22 x 556 mm
Farbtemperatur 3000 K
Netzspannung 2,0 W
Installationswert 2,1 VA
149.00



Art. 2512
Steuer-Transformator Hub 50 mit Lichtsensor,
für einen Installationswert
bis 50 VA geeignet, IP 23,
2 separate Kabelausgänge
224.00

Art. 2513
Abdeckung Protector
für Hub 50,
Regenschutz für das Hub
beim Einsatz im Freien
57.00

Art. 2514
Bewegungsmelder Move
für Hub 50, IP 65,
mit 2 Meter Kabel[®]
Reichweite bis 12 Meter^c
87.00

Art. 2515
Kabel für Move
Verlängerung,
5 Meter
47.00



Art. 2537
Basis-Kabel Verbinder
Verbindung Transformator-
Kabel mit Nebenkabel
23.90

Art. 2538
Basis-Kabel Endkappe
für 12 V-Kabel, 14/2 mm
20er-Set (nur Ersatzteil[®])
13.90

Art. 2543
Easy-Lock für
Anschluss-Kabel an
Basis-Kabel (nur Ersatzteil[®])
13.90

Art. 2542
Anschluss-Kabel Splitter 1 auf 2
15.90

Weitere Hinweise

Das TraumGarten **LICHT** schafft Sicherheit und Ambiente: Alle Leuchten sind mit LEDs für Nieder-volt-Spannung 12 V ausgestattet.

Die IP-Klasse der Leuchten ist IP67 (IP53 für die Lichtleisten), die Lebensdauer der LEDs liegt bei circa 25000 Stunden.

TraumGarten **LICHT** ist ein in sich geschlossenes System; die Verwendung systemfremden Zubehörs ist nicht möglich.

Das System ist für den Aussenbereich geeignet. Die Verlegung der Basis-Kabel kann direkt unter den TraumGarten DREAMDECK Dielen oder unter einer dünnen Erdschicht erfolgen.

Die Anschlüsse und Verbindungen müssen vor stehendem Wasser geschützt werden.

^a Leuchtmittel-Austausch ist nach Ablauf der LED-Lebensdauer nicht möglich ^b direkter Anschluss an einen separaten Ausgang des Hub 50 ^c je nach Bebauung ^d Kabel schon inkl. Endkappen; Leuchtmittel schon inkl. einem Easy-Lock



Moderne Materialien für den Garten und für die Terrasse



Materialkunde

Wählen Sie aus einem einzigartigen Sortiment. Alle Materialien sind wetterbeständig und pflegeleicht - aber nicht pflegefrei! Bitte beachten Sie unsere speziellen Materialinformationen.



Generelle Informationen:

Farbunterschiede innerhalb von montierten Anlagen mit pflegeleichten Produkten (WPC, Alu, Glas, Keramik, Kunststoff, etc.) entstehen durch unterschiedliche Bewitterung, aber auch bei der Montage von unterschiedlichen Produktionschargen an gleichen Montageorten. Farbabweichungen innerhalb

eines Grundfarbtons (beim üblichen frontalen Betrachtungsabstand von circa zwei Meter und bei Tageslicht) sind zulässig und produktionsbedingt unvermeidbar, insbesondere bei Kombinationen, bestehend aus Zaunanlagen mit Massanfertigungen/Sonderproduktionen und Toren, die aus

anderen Produktionschargen stammen. Gleiches gilt bei späteren Ergänzungen an vorhandenen Zaunanlagen oder bei der Montage von Einzelprofilen mit Zaunsets. Hier werden diese Unterschiede deutlich sichtbar. Diese Farbtonunterschiede stellen keinen Beanstandungsgrund dar!

METALL

ALUMINIUM

Aluminium ist ein Leichtmetall und verfügt im Verhältnis zu seinem geringen Gewicht über eine sehr hohe Festigkeit. Unsere Produkte aus Aluminium werden für zusätzlichen Oberflächenschutz und für die Farbgebung pulverbeschichtet oder lackiert. Die glatte Oberfläche ist pflegeleicht, da keine weiteren Anstriche notwendig sind und das Material einfach abgewaschen werden kann. Durch unterschiedliche Intensitäten der UV-Strahlung kann sich der Farbton ungleichmässig aufhellen bzw. verändern. Dieser schleichende Prozess erstreckt sich über den gesamten Zeitraum der Nutzungszeit der Anlage.

Die Zaunserien SYSTEM RHOMBUS, SYSTEM ALU PLUS und SYSTEM ALU XL sind im Innern der Einzelprofile ausgeschäumt. Hierdurch wird eine hohe Stabilität erreicht. Das typische Hohlklingen durch z. B. den seitlichen Anprall von Regen wird deutlich reduziert.

Lagerung, Transport

Nicht montierte Elemente können sich bei falscher bzw. nicht sachgerechter Lagerung verformen. Vermeiden Sie eine Punktbelastung, speziell bei Profilen und

Leisten. Achten Sie darauf, dass die verpackte Ware nicht in der direkten Sonne gelagert wird! Geöffnete und noch nicht verarbeitete Ware muss gegen direkte Sonneneinstrahlung geschützt werden, um ein zu starkes Aufheizen der Aluminiumprofile zu vermeiden. Die Einzelprofile der Zaunserien SYSTEM ALU PLUS und SYSTEM ALU XL sind zum Schutz auf den Oberflächen mit einer Schutzfolie versehen, die direkt vor oder spätestens nach der Montage entfernt werden muss. Mögliche Klebstoffreste entfernen Sie mit handelsüblichen Klebstoff-Entfernern, niemals „Nitro-Verdünnung“ verwenden.

SQUADRA: Lagern Sie die Zaunfelder immer senkrecht stehend, nicht schräg oder flach liegend. Achten Sie bitte darauf, dass die Profile der SQUADRA Elemente nicht punktuell belastet werden, da sich die Aluminiumprofile sonst verziehen.

Bearbeitung

Zaunelemente aus Aluminium können Sie entweder mit einer Kappsäge und einem speziellen, feingezahnten

Blatt für Metall oder mit einer Eisensäge zuschneiden. Elemente aus Aluminium nie mit einem Winkelschleifer schneiden! Das Material kann verbrennen und die Lackierung platzt ab. Die Schnittflächen mit handelsüblichem Klarlack versiegeln oder mit unseren Reparaturfarben behandeln.

Pflege

Die Aluminiumentelemente lassen sich prinzipiell mit einer Lösung aus warmem Wasser und Spülmittel reinigen. Wichtig: Keine lösemittel- oder kreidehaltigen Reiniger verwenden, da diese mitunter die Lackschicht der Aluminiumprofile anlösen können und es somit zu Verfärbungen kommen kann.

Fleckenbildungen auf der Oberfläche können z. B. durch Kondensieren von Wasser oder durch Schmutz- und Staubaufhaftungen verursacht werden. Hierbei trocknet der sogenannte feuchte Biofilm auf den Zaunoberflächen ab und hinterlässt fleckenartige Rückstände. Diese Verunreinigungen beseitigen Sie am besten mit Haushaltsreinigern auf Essigbasis.

EDELSTAHL

Der V2A-Edelstahl bietet aufgrund seiner besonderen Legierung einen ausreichenden Schutz gegen Korrosion durch normale Umwelteinflüsse. Wird Edelstahl jedoch mit Rost oder rostenden Materialien in Verbindung gebracht, kann sich der Rost übertragen und der Edelstahl beginnt zu korrodieren, selbst ein Durchrosten ist möglich. Daher muss Edelstahl vor Rost geschützt werden. Rostpartikel können auch durch Wind übertragen werden, erkennbar an kleinen braunen Flecken an der Edelstahloberfläche (Flugrost). Diese Flecken sollten sofort entfernt werden, um ein Ausbreiten zu vermeiden. Spezielle Reinigungs- und Pflegemittel für Edelstahl erhalten Sie im Handel. Allgemein gilt, dass die Korrosionsbeständigkeit und die Vermeidung von Anhaftungen in der Regel umso besser sind, je glatter die Edelstahloberfläche ist.

Visuell wahrnehmbare Unterschiede in der Oberflächenstruktur durch unterschiedliche Anordnung in Zaunanlagen oder durch unterschiedliche Produktionschargen bei unterschiedlichen Bauteilen sind unvermeidbare technologische Schwankungen im Herstellungsprozess und stellen keinen Beanstandungsgrund dar!

Lagerung, Transport, Bearbeitung

Lagern Sie Edelstahlelemente stets separat. Werkzeuge u. a. Hilfsmittel, mit denen bereits rostender Stahl bearbeitet wurde, darf nicht verwendet werden! Metallspäne, die durch die Montage entstehen, müssen sofort entfernt werden. Achten Sie insbesondere beim Kürzen auf leistungsfähiges und geeignetes Werkzeug in Verbindung mit Sägeblättern aus HSS-Stahl und möglichst feiner Zahnung. Darüber hinaus entsteht aufgrund der enormen Härte von Stahl mehr Hitze während des

Schneidprozesses. Daher sollten Sie die Verwendung eines Kühlmittels in dem Trennprozess berücksichtigen, um ein „Blau-Anlaufen“ der Schnittstellen zu vermeiden.

Pflege

Nach der Montage der Bauteile aus Edelstahl ist eine Grundreinigung durchzuführen, damit der mögliche Bauschmutz gründlich entfernt wird. Auch die Entfernung der Schutzfolien gehört zur Grundreinigung. Manche dieser Schutzfolien sind gegen Licht- und UV-Einstrahlung nicht dauerhaft beständig und lassen sich nach einiger Zeit nur noch mühsam abziehen. Daher müssen diese Schutzfolien entfernt werden, sobald sie nicht mehr für den Schutz auf der Baustelle benötigt werden. Dabei ist stets von oben nach unten vorzugehen. Auch alle Reste des Klebstoffes durch die Anhaftung der Folie auf den Oberflächen der Edelstahl-Bauteile sind sorgfältig zu entfernen, da sie zu Korrosion führen können.

METALL (verzinkt und pulverbeschichtet)

In unserem Sortiment befinden sich Pfosten aus beschichtetem Metall, die keine Pflegeanstriche benötigen. Optimaler Korrosionsschutz kombiniert mit eleganter Oberfläche und angenehmer Haptik.

Die Metallpfosten sind verzinkt und pulverbeschichtet, Übersichtungen sowie leichte Farbunterschiede min-

dern nicht die hohe Gebrauchsfähigkeit der Produkte und stellen somit keinen Grund für eine Beanstandung dar.

Bearbeitung

Zaunelemente aus Metall können Sie entweder mit einer Kappsäge und einem speziellen, feingezahnten

Blatt für Metall oder mit einer Eisensäge zuschneiden. Achten Sie insbesondere beim Kürzen auf leistungsfähiges und geeignetes Werkzeug. Die Kanten müssen nach dem Schnitt gegen Korrosion geschützt werden und im Idealfall mit dem TraumGarten-Spray im passenden Farbton nachbehandelt werden. Zuschnitte von Edelstahl, siehe separater Hinweis.

KERAMIK



Keramik-Zaunelemente sind aufgrund des speziellen Produktionsverfahrens ideal für den Einsatz im Außenbereich geeignet und weisen eine hygienische Oberfläche ohne Porosität auf. Die Elemente sind zudem hitze-, frost- und nässebeständig, UV- und farbbeständig, pilz- und schimmelresistent, äusserst bruchfest und dimensionsstabil. Unempfindlich gegen Putz- und Reinigungsmittel, resistent gegen Chemikalien und Lösemittel, sehr hart und kratzfest.

Zur Herstellung unserer Keramik-Zaunelemente werden die natürlichen Hauptbestandteile wie Quarz, Feldspat, Tonerde und Mineraloxyde unter hohem Druck zu einer Keramik-Platte geformt und anschliessend bei Temperaturen von über 1.200° Celsius gebrannt. Dadurch erhält die Platte ihre widerstandsfähige und anmutende keramische Oberfläche, gleichzeitig variieren die Platten in Ihrer Farbgebung nur leicht.

Verunreinigungen lassen sich mit milden Reinigungsmitteln und warmen Wasser beseitigen. Starke Verschmutzungen entfernen Sie mit einer Wurzelbürste. Dabei immer in Faserverlauf (sofern vorhanden) der Elemente arbeiten, anschliessend gründlich mit reichlich klarem Wasser nachspülen.

KUNSTSTOFFE

FENSTER-KUNSTSTOFF

Unsere LONGLIFE-Produkte aus hochwertigem Fensterkunststoff bieten die Qualität, die mit dem Begriff „Made in Germany“ verbunden wird! Über 60 Jahre herstellereigene Erfahrung stecken in den erprobten und verbesserten Werkstoffzusammensetzungen.

Elemente aus Fensterkunststoff sind pflegeleicht, da sie nicht gestrichen werden müssen und einfach abwaschbar sind. Sie überzeugen darüber hinaus durch ihre lange Lebensdauer und ihre hohe Wertbeständigkeit.

Die gelieferten und verpackten Zaunserien trocken und vor der Sonne geschützt lagern! Bei schräger Lagerung und/oder direkter Sonneneinstrahlung können sich die Elemente verformen.



Polareiche



Nussbaum



Weiss



Fensterkunststoff mit Folienkaschierung. Der Kunststoff wird mit einer stabilen Folie beschichtet, die unter Druck aufgebracht wird. Dieses Verfahren ist aus dem modernen Fensterbau bekannt und wurde für die Fertigung unserer LONGLIFE Serie RIVA in Polareiche und Nussbaum übernommen. Wir gewähren 10 Jahre Farbgarantie nach ISO 105-A02, Farbveränderungen gemäss Graumassstab mit Farbveränderungen grösser 2.

Hochwertiger, weisser Fensterkunststoff. Wir gewähren 10 Jahre Farbgarantie nach ISO 105-A02, Farbveränderungen gemäss Graumassstab mit Farbveränderungen grösser 2.

TEXTILEN

Das Web-Material aus Textilien ist witterungs- und frostbeständig. Die Farbe des Geflechts ist sehr hochwertig, wird aber durch aggressive UV-Strahlung trotzdem im Laufe der Zeit etwas blasser. Dies ist ein schleichender und natürlicher Prozess, der für alle Materialien auf der Terrasse und im Garten gilt. Für das Textilien-Geflecht ist die Veränderung so langsam und gering, dass sie nicht stark auffällt.

Durch die Webstruktur und Farbverläufe im Material ergeben sich immer einzigartige Zaunfelder. Es gibt keine vollkommene Symmetrie in den Oberflächen, was zu einem natürlichen Erscheinungsbild einer WEAVE LÜX Zaunanlage führt.

Pflege

Das Textilien-Geflecht kann leicht mit Wasser und einem Schwamm oder bei stärkeren Verschmutzungen auch mit einer weichen Bürste gereinigt werden. Keine scharfen oder anlösenden Reinigungsmittel verwenden. In der Regel reicht normales Haushaltsspülmittel.



WEAVE LÜX mit einer Bespannung aus Textilien

POLYRATTAN

Polyrattan ist ein Geflecht aus Polyethylen. Das Web-Material ist witterungs- und frostbeständig. Die Farbe des Geflechts ist sehr hochwertig, wird aber durch aggressive UV-Strahlung trotzdem im Laufe der Zeit etwas blasser. Dies ist ein schleichender und natürlicher Prozess, der für alle Materialien auf der Terrasse und im Garten gilt. Für das Polyrattan-Geflecht ist die Veränderung so langsam und gering, dass sie nicht stark auffällt.

WEAVE Zaunanlage ein natürliches, ggf. sehr lebendiges Erscheinungsbild.

Pflege

Das Polyrattan-Geflecht kann leicht mit Wasser und einem Schwamm oder bei stärkeren Verschmutzungen auch mit einer weichen Bürste gereinigt werden. Keine scharfen oder anlösenden Reinigungsmittel verwenden. In der Regel reicht normales Haushaltsspülmittel.

Bei jedem Zaunelement handelt es sich um ein Einzelstück. Die Oberflächen der WEAVE Elemente werden von Hand geflochten und die einzelnen Polyrattan-Streifen haben einen unterschiedlichen Texturverlauf. Aus diesem Grund gibt es keine vollkommene Symmetrie in den Oberflächen. Das ergibt für eine

Beschädigungen des PE-Geflechts können Sie mit einem handelsüblichen Kontaktkleber, z. B. Kraftkleber, reparieren. Tragen Sie dazu den Kleber wie vom Hersteller angegeben auf. Tipp: Fixieren Sie die beschädigten Stellen für die Aushärtezeit mit Klebestreifen oder Klemmen.



WEAVE aus Polyrattan-Geflecht

Materialinformationen und Pflegetipps

VERBUNDWERKSTOFFE

WPC – Wood Plastic Composite

WPC ist ein Gemisch aus Naturfasern, farbigem Kunststoff und Additiven. Die Fasern sind Naturprodukte und variieren dadurch in ihrer Farbgebung. Die sonst sehr gleichmässige Farbe des Komposits wirkt somit lebendiger als Kunststoffprodukte.

Im letzten Arbeitsgang der Produktion werden die WPC-Profile strukturiert, gebürstet und geschliffen, um eine matte, natürliche Optik zu erzielen. Beim Lagern, Auspacken und Zwischenlagern während der Montage werden die Profile unterschiedlich mechanisch belastet. Diese unterschiedliche Belastung verändert auch jede geschliffene Oberfläche anders und somit deren Lichtreflektion. Hierzu zählen auch kleine Druckstellen, die dann glänzend wie Flecken oder Kratzer aussehen, aber durch Anschleifen wieder verschwinden.

Wie beim Holz existieren Unterschiede in der Oberfläche von einem Profil zum nächsten, dies wird während der ersten Nutzungszeit durch UV-Strahlung und Bewitterung verstärkt. Im Laufe der Zeit verändern sich die Naturfasern ungleichmässig und unkontrollierbar und somit auch der Gesamtfarbtone der einzelnen Produkte, wobei die Farbpigmente weiterhin den Grundfarbtone erzeugen. Dieser Prozess ist anfangs stärker, verlangsamt sich aber im Laufe der Nutzungszeit. Abhängig von der Bewitterungsintensität (UV-Strahlung/Niederschlag) wird der hellere Endfarbtone nach etwa 1 - 2 Jahreszyklen erreicht.



WPC

Die Oberfläche des klassischen WPCs ist frei von Maserung und wird in einem Produktionsprozess geschliffen. Sie wirkt im Gegensatz zu den Oberflächen von BICOLOR und PLATINUM ruhiger im Farbtone und in der Anmutung.


Farbunterschiede durch unterschiedliche Bewitterung und Produktionschargen werden bei späteren Ergänzungen an vorhandenen Anlagen, dem nachträglichen Verbau von Einzelprofilen oder der Montage von unterschiedlichen Produkten aus den o. g. Gründen vorkommen. Durch den Materialmix von Naturmaterialien sowie Kunststoffen sind feuchtebedingte Veränderungen, aber auch thermische Anpassungen an die Temperaturen möglich. WPC kann sich bei Sonneneinstrahlung stärker aufheizen als z.B. Holz oder Stein. Bei Flächen, die einer längeren Sonneneinstrahlung ausgesetzt sind oder an windgeschützten Standorten, kann die Nutzung mit direktem Hautkontakt zeitweise eingeschränkt sein.

Dichter Bewuchs von Pflanzen oder von anderen zu dicht stehenden Materialien vor und / oder an den Zäunen sorgt für eine teilweise dauerhafte Befeuchtung der Zaunelemente und damit einhergehend zu einer dauerhaften Schädigung der Elemente. Hineinwachsende Pflanzen und eine Vernachlässigung von Abständen und Konstruktionshöhen führen zu einer Verkürzung der Nutzungsdauer der montierten Anlagen. Dies gilt auch für Terrassenanlagen.



WPC BICOLOR

Hier werden dem klassischen WPC in einem speziellen technischen Verfahren weitere Farbpigmente beigemischt. Die so entstehende Struktur und Pigmentierung lässt das Material mit ihren Farbnuancen natürlich wirken. **Jedes Profil ist dadurch in der Oberfläche unterschiedlich.** Abweichungen zwischen einzelnen Artikeln oder Fertigungschargen sind material- und produktionsbedingt gegeben und unvermeidbar.



Ausgangsfarbtone

Hellerer Endfarbtone nach 1-2 Jahreszyklen



WPC PLATINUM

WPC PLATINUM Elemente bestehen aus WPC-Profilen mit einer zusätzlichen Spezial-Ummantelung. Dadurch sind die Profile fleckenresistenter und wasserabweisender als die Profile aus WPC und aus WPC BICOLOR.

! Die produktions- und chargenüblichen Schwankungen sowie die grundsätzlichen Materialeigenschaften von WPC stellen keinen Beanstandungsgrund dar.

Transport, Lagerung

WPC-Produkte trocken und vor Sonnenstrahlung geschützt lagern! Nicht montierte Zaunelemente können sich bei falscher bzw. nicht sachgerechter Lagerung verformen! Die Ware ist vor Regen geschützt und, um ein zu starkes Aufheizen des WPCs zu vermeiden, nicht in direkter Sonne zu lagern. Vermeiden Sie eine Montage bei Frost oder grosser Hitze und verarbeiten Sie am besten bei einer Aussentemperatur zwischen +5°C und +25°C.

Bearbeitung

Die WPC Profile können mit hartmetallbestückten Werkzeugen geschnitten werden.

Bitte beachten Sie zwingend die Hinweise zur sachgemässen Lagerung der Zäune, Dielen und der Zubehörmaterialien bis zur Montage, die der Transport-Verpackung anhängt. Lesen Sie aufmerksam die weiteren Informationen in der Montageanleitung.



Pflege

Grundsätzlich reinigen Sie WPC-Profile mit warmem Wasser und einem Reiniger auf Essigbasis. Starke Verschmutzungen entfernen Sie mit einer Wurzelbürste. Dabei immer in Faser verlauf/Längsrichtung der Profile arbeiten, anschliessend gründlich mit reichlich klarem Wasser abspülen! Gebrauchsspuren (leichte Kratzer) lassen sich mit einem Schleifvlies, immer im Faserverlauf/Längsrichtung, nacharbeiten. Bitte vorher an einer später nicht sichtbaren Stelle testen. Wichtig: Verwenden Sie keine lösemittel- oder kreidehaltigen Reiniger, da diese mitunter in die Oberfläche eindringen und die Gefahr der Verfärbung besteht. Laub und Früchte von Bäumen und Sträuchern können auf WPC-Elementen ein natürlicher Nährstoff für Sporen sein. Ausserdem führen pflanzliche Inhaltsstoffe, z.B. Gerbsäuren, aber auch lang anhaftender Vogelkot zu dauerhaften Verfärbungen auf der Oberfläche.

Flecken auf der Oberfläche:

Produktionsbedingte Rückstände/Schleifstaub oder pflanzliche/organische Stoffe, auch als „Biofilm“



Fleckenbildung durch von Regen angelöste Partikel

bezeichnet, werden durch schnell kondensierendes Wasser bzw. Niederschlag angelöst und können fleckenartige Rückstände, sog. „Regenstreifen“ hinterlassen. Diese entfernen Sie, wie unter „Pflege“ beschrieben. Tipp: Nach der Montage einer WPC-Zaunanlage empfehlen wir daher eine Grundreinigung.

Schimmel auf der Oberfläche:

Kleine dunkelschwarze, oberflächliche Stockflecken auf den WPC-Elementen lassen sich im Aussenbereich nicht immer vermeiden. Bei diesen Stellen handelt es sich um einen Befall von




Stockflecken/Schimmel auf der Oberfläche

Schimmelsporen, die über die Luft übertragen werden. Diese befallenen Stellen lassen sich mit Hilfe von chlorhaltigen Haushaltsreinigern säubern. Hierbei die betroffenen Bereiche mit dem Reiniger (nach Herstellerangabe dosieren) behandeln: Mit einer Bürste gleichmässig auftragen, einwirken lassen (Einwirkzeit beachten) und mit klarem Wasser nachspülen. Der chlorhaltige Reiniger darf nicht auf der Oberfläche antrocknen, es dürfen keine Rückstände verbleiben. Sollte dies dennoch geschehen, werden diese Stellen ausbleichen. Testen Sie zur Vorsicht die Reinigung zunächst an nicht sichtbaren Stellen.

Spezielle Eigenschaften für JUMBO WPC / Alu-Design


Die nachfolgend aufgeführten Eigenschaften der JUMBO WPC Zaunelemente sind nach aktuellem Stand der Technik nicht zu vermeiden und stellen somit keinen Grund für eine Beanstandung dar.

1. Durch das Eindrehen der Schrauben können sich am Rand Späne bilden, welche mit einem Schleifschwamm entfernt werden können.
2. Nach Herstellung sind die einzelnen Zaunprofile trocken und nehmen erst nach der Montage zum Zaunfeld auf dem Versandweg Feuchtigkeit auf und verändern Ihre Dimension. Dies kann dazu führen, dass die per Hand geschraubten Zaunelemente unterschiedliche Schraubtiefen aufweisen.
3. WPC-typische und zu akzeptierende „Kratzer“, die durch Bewitterung innerhalb von ca. zwei Monaten verschwinden oder die mit einem Schleifschwamm beseitigt werden können.



Produktionsrückstände an den Verschraubungen der JUMBO WPC Profile

Bitte beachten: Konstruktionsbedingt bieten viele Zaunserien in unserem Programm zwei optisch leicht unterschiedliche Sichtseiten. Die Seiten unterscheiden sich zum Beispiel durch den Lamellenverlauf. In der Regel fallen diese Unterschiede nicht weiter auf. Bitte beachten Sie dies aber bei



Konstruktionsbedingt: optisch leicht Unterschiedliche Sichtseiten

Ihrer Anlagen-Planung. Unser Tipp: Hilfe bietet auch hier der TraumGarten Online-Planer, in dem Sie alle Elemente von beiden Seiten sehen können.

ACP - Aluminium Composite Panels

ACP bezeichnet einen Platten-Verbundwerkstoff mit Aluminium. Die 6 mm starken Platten aus diesem Composite-Werkstoff haben ein geringes Gewicht und hohe Stabilität. Die Oberflächen sind widerstandsfähig und leicht zu reinigen.

Lagerung, Transport

ACP-Platten können waagrecht auf einem planem Untergrund oder senkrecht gelagert werden, niemals schräg stehend gegen eine Wand gelehnt. Punktuelle Belastungen sind zu vermeiden. Schützen Sie Kanten und Oberflächen vor Beschädigungen.

Bitte beim Öffnen der Produktverpackungen aufpassen: Cutter oder scharfe Schneidwerkzeuge dürfen nicht auf die Materialoberfläche treffen.

Bearbeitung

Die BOARD Elemente können mit hartmetallbestückten Sägeblättern, am besten durch Fachleute, geschnitten werden. Die Schutzfolie nach der Montage beidseitig restlos abziehen.

Pflege

Die Elemente lassen sich mit warmem Wasser und Spülmittel reinigen. Verwenden Sie bitte keine lösemittel- oder kreidehaltigen Reiniger, da diese je nach Material die Oberfläche angreifen und es so zu Verfärbungen kommen kann. Auch der Einsatz von spitzen, scharfen metallischen Gegenständen, z. B. Klängen oder Messern, kann Oberflächenschäden (Kratzer) verursachen.



SYSTEM BOARD: ACP-Platten im Farbton Schiefer

Materialinformationen und Pflegetipps

GLAS

EINSCHIEBEN-SICHERHEITSGLAS (ESG)

Unsere SYSTEM GLAS Sichtschutz-Elemente bestehen aus 8 mm starkem Einschieben-Sicherheitsglas - ESG (gemäß EN 12150). Das Dekorprofil Delta ist aus 6 mm starkem Einschieben-Sicherheitsglas. Glas ist ein Naturprodukt, produktionstechnisch bedingt changiert die Glasfarbe je nach Lichteinfall, Blickwinkel und Produktionscharge, insbesondere an der oberen Kante eines jeden Glasfeldes. Glas bietet gegenüber vielen anderen Materialien Vorteile: es ist winddicht, lichtdurchlässig und beständig gegenüber Temperaturwechseln.

Bitte beachten Sie, dass die SYSTEM GLAS Zäune nicht als offene Brüstungselemente, zum Beispiel für Balkone, sondern ausschliesslich für den bodennahen Aufbau geeignet sind.

Durch die normalen Witterungseinflüsse und die UV-Strahlung können sich die Oberflächen in ihrer Farbe geringfügig verändern. Dies ist ein schleichender Prozess und typisch für alle Materialien im Aussenbereich.

Lagerung und Transport

Tragen Sie für Transport und Montage unbedingt Schutzbrille und Schutzhandschuhe!

Die SYSTEM GLAS-Elemente nicht auf die Kante stellen oder flach lagern, Glas nie direkt auf den Boden stellen, es besteht Bruchgefahr. Bei Bruch zersplintern die SYSTEM GLAS Elemente und Dekorprofile in kleine stumpfe Teile. Sorgen Sie für eine stabile und schützende Unterlage. Das Glas darf nicht mit klebstoffhaltigen Materialien (z. B. Klebeband und Aufkleber) in Kontakt kommen. Reste von klebstoffhaltigen Materialien sind nicht mehr rückstandslos vom Glas zu entfernen! Achtung: Um eine Fleckenbildung auf der rauhen Oberfläche zu vermeiden, darf diese nicht mit

Klebefolie oder aufgeweichter Verpackung z.B. Pappe in Kontakt kommen.

Bearbeitung

Elemente aus Einschieben-Sicherheitsglas können in den Abmessungen nicht bearbeitet werden.

Pflege

Zur Reinigung des ESG verwenden Sie viel sauberes Wasser, um Scheueffekte durch Schmutzpartikel zu vermeiden. Als Hilfsmittel sind weiche, saubere Schwämme, Lederlappen oder Gummiabstreifer geeignet. Die Reinigungswirkung kann durch den Einsatz weitgehend ph-neutraler Reinigungsmittel, z.B. Spiritus oder Isopropanol unterstützt werden. Handelt es sich um Fett oder ölige Rückstände, benutzen Sie zur Reinigung handelsübliche Haushalts-Glasreiniger. Die Kombination von alkalischen Stoffen und Feuchtigkeit wirkt auf Glas extrem aggressiv! Verwenden Sie daher niemals alkalische oder aggressive Mittel, wie zum Beispiel hochkonzentrierte Abflussreiniger, Armaturen-/Stahlreiniger, pulverförmige WC-Reiniger oder Scheuermilch/Scheuermilchpulver. Auch der Einsatz von spitzen, scharfen metallischen Gegenständen, z. B. Klingen oder Messern, kann Oberflächenschäden (Kratzer) verursachen. Verwenden Sie keine scharfen, anlösenden oder chlorhaltigen Reinigungsmittel.

Satinierung

SYSTEM GLAS Alpha, Beta, Matt und Texta: Die Satinierung ist mit UV-optimierter Farbe auf der Rückseite aufgedruckt. Dadurch ergibt sich eine fühl- und sichtbar rauere Rückseite als die glatte Sichtseite. Typisch für den Fertigungsprozess sind je nach Farbe leichte Streifen in Druckrichtung, aber auch quer dazu vereinzelt auftretende „leichte Schleierstellen“. Diese technisch bedingten Merkmale können nicht Bestandteil einer Reklamation sein.

Rückseite rau

Sichtseite glatt

links

rechts



HOLZ

THERMOHOLZ

Allgemeine Holzeigenschaften

Holz ist ein natürlicher Rohstoff, der sich gut verarbeiten und einfach bearbeiten lässt. Holz im Aussenbereich ist grösseren Temperaturschwankungen und Bewitterung ausgesetzt und reagiert deshalb stärker auf diese Umwelteinflüsse als in geschützten Innenräumen. Die Optik und Oberflächen sind nicht mit einem Möbelstück für den Innenbereich vergleichbar. Holz schwindet bei Trockenheit und dehnt sich bei Nässe und hoher Luftfeuchtigkeit auch wieder aus. Natürliche Eigenschaften von Holz: Es kann sich verdrehen, typische Rissbildungen aufzeigen. Auch Masstoleranzen sind normal, deshalb sind alle angegebenen Masse Circa-Werte.

Durch unterschiedliche Zell- und Farbstrukturen treten materialbedingte Farbungleichheiten auf. Ebenso können durch Feuchtigkeitseinwirkung punktförmige, dunkle Verfärbungen - sogenannten Stockflecken - entstehen. Diese stellen eine rein optische Beeinträchtigung dar und beeinträchtigen nicht die statischen Eigenschaften des Holzes.

Generell führt UV-Strahlung zu einer natürlichen Vergrauung bei Holz. Mit pigmentierten Holzschutz-Lasuren können die Hölzer für einen harmonischen Gesamteindruck wieder aufgefrischt werden und die Oberfläche wird dadurch weniger rissanfällig.

Nadelholz Kiefer, thermisch behandelt

Die skandinavische Kiefer mit ihren charakteristischen Ästen wird für den Einsatz im Aussenbereich über den kompletten Querschnitt mit ca. 190 °C thermisch behandelt. Hierdurch erhöht sich die biologische Widerstandsfähigkeit des Holzes und damit die Dauerhaftigkeit des Holzes im Freien. Die besondere Ausdruckskraft des warmen Brauntons unterstreicht das natürliche Farbspiel von Splint- und Kernholz. Das durchgefärbte Thermoholz ist grundsätzlich wartungsarm. Der natürliche Vergrauungsprozess durch das UV-Licht beginnt direkt nach der Montage und verleiht den Elementen ein edles silberfarbenes Design.



Thermoholz im Auslieferungszustand...



...nach Bewitterung.

HOLZ

ALLGEMEINE HOLZEIGENSCHAFTEN

Holz ist ein natürlicher Rohstoff, der sich gut verarbeiten und einfach bearbeiten lässt. Holz im Aussenbereich ist grösseren Temperaturschwankungen und Bewitterung ausgesetzt und reagiert deshalb stärker auf diese Umwelteinflüsse als in geschützten Innenräumen. Die Optik und Oberflächen sind nicht mit einem Möbelstück für den Innenbereich vergleich-

bar. Holz schwindet bei Trockenheit und dehnt sich bei Nässe und hoher Luftfeuchtigkeit auch wieder aus. Natürliche Eigenschaften von Holz: Es kann sich verdrehen, typische Rissbildungen aufzeigen. Auch Masstoleranzen sind normal, deshalb sind alle angegebenen Masse Circa-Werte.

Durch unterschiedliche Zell- und Farbstrukturen treten materialbedingte Farbungleichheiten auf. Generell führt UV-Strahlung zu einer natürlichen Vergrauung bei Holz. Mit pigmentierten Holzschutz-Lasuren können die Hölzer für einen harmonischen Gesamteindruck wieder aufgefrischt werden und die Oberfläche wird dadurch weniger rissanfällig.

Natürliche - oder durch Imprägnierung bedingte - Holzeigenschaften



Spannungsrisse durch die Holz Trocknung



Weiche oder harte Harzausritte (Harzgallen/-taschen)



Äste in der charaktervollen Oberfläche



Ausblühen von grünlichen Imprägniersalzen



Unterschiedliche Farbspiele auf dem Holz



Dunkle Stellen auf der Oberfläche



Umweltkeime, Stockflecken und leichter Schimmelbefall



Rauhe Stellen auf der Holzoberfläche



„Pinholes“ bei überseeischen Harthölzern



Rindeneinwuchs, teilweise offen



Leere Harzgallen und kleinere Ausfalläste



Astausbrüche und rauhe Stellen an Ästen

PRODUKT UND PFLEGEHINWEISE

Nadelholz, imprägniert „kdi“



Das Holz wurde für den Einsatz im Aussenbereich (Gebrauchsklasse 2 und 3) mit Holzschutzmittel zum vorbeugenden Schutz vor holzerstörenden Pilzen und Insekten behandelt. Es enthält Kupfercarbonat und DMPAP. Stäube, die beim Verarbeiten entstehen, nicht einatmen. Den direkten Kontakt mit Trinkwasser,

Lebensmitteln und Futtermitteln vermeiden. Entsorgung von imprägniertem Holz am Ende der Nutzungsdauer erfolgt gem. Altholzverordnung (A4). Die Eigenfarbe der Imprägnierung ist rein technischer Natur und keine Lasur. Unterschiede in Intensität und Ausführung, auch innerhalb eines Elements, sind materialtypisch.


Nadelholz, farbig lasiert



Nach einer technischen Trocknung werden die Oberflächen der Hölzer farbig lasiert. Die Lasur schützt das Holz gegen Bläue, Vergrauen und Witterungseinflüsse. Für dauerhaften Schutz und zur Erhaltung der wertigen Optik sollte die Lasur regelmässig erneuert werden. (Art. 1399: braun bzw. Art. 1397: grau). Farbig

lasierete Nadelholzprodukte sind im Preisvergleich günstig und brauchen keinen Erstanstrich. Sie sind leicht zu bearbeiten und zu montieren.

Hartholz, geölt



Hartholz ist durch einen grossen Anteil an Fasern und seine enge Gefässstruktur ein festes und schweres Material. Die hohe Rohdichte und spezifische Inhaltsstoffe bewirken eine hohe Resistenz des Materials gegenüber Umwelteinflüssen wie Fäulnis, Ungezieferbefall oder Witterung im Vergleich zu weniger geeigneten Werkstoffen. Diese wirksamen Inhaltsstoffe können sich durch Bewitterung auswaschen und hartnäckige Verfärbungen auf angrenzenden Materialien hinterlassen. Gerbsäuren reagieren mit Eisen und erzeugen schwarze

Flecken. Bitte vermeiden Sie Kontakt mit Eisen und setzen ausschliesslich Verbindungsmittel aus Edelstahl ein. Für alle Hartholz-Produkte in unserem Sortiment verwenden wir nur Hölzer aus nachhaltigem, kontrolliertem Anbau mit Zertifizierung.

Jedes Holz erfährt unter Einfluss von UV-Strahlung einem natürlichen Vergrauungsprozess. Mit pigmentierten Holzschutz-Lasuren erneuern Sie die wertige Optik. Quell- und Schwindverhalten sind deutlich ausgeprägt, daher sind Reissen und Verziehen möglich.

Bambus



Bambus gilt als einer der nachhaltigsten Naturstoffe zur Verwendung im Bau, denn dieses Gras wächst bis zu zehn Meter im Jahr! Nach der Montage und in regelmässigen Abständen müssen die Elemente mit einer pigmentierten Holzschutz-Lasur mit fungizidem Wirkstoff gemäss Hersteller-

angaben behandelt werden. Ohne den Einsatz einer Holzschutz-Lasur verfärbt sich Bambus schwarz. Verwenden Sie bei der Montage nur Schrauben und Elementhalter aus Edelstahl.

Wichtige Hinweise zur Montage der Zaunelemente

Die Montage aller TraumGarten-Produkte kann durch den Endverbraucher unter Berücksichtigung der Montageanleitungen durchgeführt werden. Bitte halten Sie handelsübliches Werkzeug (Stichsäge, Bohrmaschine, Akkuschrauber, etc.) und das notwendige Zubehör bereit. Im Zweifelsfall kontaktieren Sie Ihren Fachhändler vor Ort oder Ihren Fachhandwerker.

Bei Kombinationen von Toren, Zaunsets und Einzelprofilen sowie späteren Ergänzungen an bestehenden Anlagen können chargenbedingt und durch unterschiedliche Bewitterungen Farbtonunterschiede auftreten, die keinen Beanstandungsgrund darstellen. Dies gilt insbesondere bei der nachträglichen Montage von neuen Produkten nach einer längeren Bewitterungsphase an vorhandenen Produkten.

Wir empfehlen zur Planung und zur Kaufentscheidung bzgl. Ihrer Anlage die Montageanleitung zu berücksichtigen - vorab kostenlos im Internet.



Montageanleitungen



TraumGarten
www.traumgarten.de

Dekorative und pflegeleichte Pflanzkästen

Thermoholz Pflanzkästen

Die Pflanzkästen aus thermisch behandeltem Holz passen optisch zu den Zaunserien SYSTEM RHOMBUS THERMO-HOLZ, SYSTEM NEO THERMO-HOLZ und SYSTEM THERMO-HOLZ MASSIV.



Profile aus Thermoholz mit Aluminium-Pfosten im Farbton Anthrazit, **inklusive schwarzer Kunststoff-Einsätze.**



Thermoholz
125 x 46, H: 33 3787 **349.-**

Thermoholz
125 x 46, H: 64 3788 **549.-**



Aluminium Pflanzkästen

Die Aluminium Pflanzkästen passen optisch zu den Zaunserien SYSTEM RHOMBUS, ALU PLUS und ALU XL.



Profile aus Aluminium mit Aluminium-Pfosten und Aluminium-Abschlussprofilen in Anthrazit, **inklusive schwarzer Kunststoff-Einsätze.**



Anthrazit
129 x 52, H: 40 3995 **599.-**

Bambus (Natueroptik)
129 x 52, H: 40 3996 **599.-**

Lärche (Natueroptik)
129 x 52, H: 40 3997 **599.-**

Vintage Oak (Natueroptik)
129 x 52, H: 40 3998 **599.-**

WPC Pflanzkästen

Die Pflanzkästen aus WPC passen optisch zu den Zaunserien SYSTEM WPC CLASSIC und WPC XL.

Profile aus WPC mit Aluminium-Pfosten und Aluminium-Abschlussprofilen in Anthrazit, **inklusive schwarzer Kunststoff-Einsätze.**



Anthrazit
129,5 x 52, H: 40 2254 **459.-**

Mandel
129,5 x 52, H: 40 2256 **459.-**

Sand
129,5 x 52, H: 40 2258 **459.-**



TraumGarten
Brüggmann TraumGarten GmbH
Kanalstrasse 80
44147 Dortmund
Fax 0231/9986-289
E-Mail: kontakt@traumgarten.de
www.traumgarten.de